

**WYBORY DO RADY MIASTA W GMINIE
POWYŻEJ 20 TYS. MIESZKAŃCÓW**

Okręg wyborczy nr: * 1 Liczba mandatów: * 6

**ZESTAWIENIE WYNIKÓW GŁOSOWANIA I PODZIAŁU MANDATÓW
W OKRĘGU WYBORCZYM**

Zestawienie wyników głosowania i podziału mandatów w okręgu wyborczym nr 1, utworzonym dla wyboru Rady Miasta Siemianowice Śląskie sporządzone dnia 22 października 2018 r. przez Miejską Komisję Wyborczą w Siemianowicach Śląskich.

Komisja stwierdza, że otrzymała protokoły głosowania od 11 obwodowych komisji wyborczych ds. ustalenia wyników głosowania i na podstawie tych protokołów ustaliła następujące wyniki głosowania w okręgu:

1	Liczba wyborców uprawnionych do głosowania (<i>umieszczonych w spisie, z uwzględnieniem dodatkowych formularzy</i>) w chwili zakończenia głosowania	*	1	2	8	3	5
1a	w tym umieszczonych w części A spisu wyborców (<i>obywatele polscy</i>)	*	1	2	8	3	5
1b	w tym umieszczonych w części B spisu wyborców (<i>obywatele UE niebędący obywatelami polskimi</i>)	*	*	*	*	*	0

Uwaga! Suma liczb z pkt 1a i 1b musi być równa liczbie z pkt 1

2	Liczba wyborców, którym wydano karty do głosowania (<i>liczba podpisów w spisie oraz adnotacje o wydaniu karty bez potwierdzenia podpisem w spisie</i>)	*	*	5	7	8	7
2a	w tym w części A spisu wyborców (<i>obywatele polscy</i>)	*	*	5	7	8	7
2b	w tym w części B spisu wyborców (<i>obywatele UE niebędący obywatelami polskimi</i>)	*	*	*	*	*	0

Uwaga! Suma liczb z pkt 2a i 2b musi być równa liczbie z pkt 2.


3	Liczba wyborców głosujących przez pełnomocnika (<i>liczba kart do głosowania wydanych na podstawie aktów pełnomocnictwa otrzymanych przez obwodowe komisje wyborcze ds. przeprowadzenia głosowania</i>)	*	*	*	*	*	4
4	Liczba wyborców, którym wysłano pakiety wyborcze	*	*	*	*	*	0
5	Liczba otrzymanych kopert zwrotnych w głosowaniu korespondencyjnym	*	*	*	*	*	0
5a	Liczba kopert zwrotnych w głosowaniu korespondencyjnym, w których nie było oświadczenia o osobistym i tajnym oddaniu głosu	*	*	*	*	*	0
5b	Liczba kopert zwrotnych w głosowaniu korespondencyjnym, w których oświadczenie nie było podpisane przez wyborcę	*	*	*	*	*	0
5c	Liczba kopert zwrotnych w głosowaniu korespondencyjnym, w których nie było koperty na karty do głosowania	*	*	*	*	*	0
5d	Liczba kopert zwrotnych w głosowaniu korespondencyjnym, w których znajdowała się niezaklejona koperta na karty do głosowania	*	*	*	*	*	0
5e	Liczba kopert na kartę do głosowania w głosowaniu korespondencyjnym wrzuconych do urny	*	*	*	*	*	0

Uwaga! Liczba z pkt 5 nie może być większa od liczby z pkt 4. Suma liczb z pkt 5a – 5e nie może być mniejsza od liczby z pkt 5.

6	Liczba kart wyjętych z urny	*	*	5	7	8	6
6a	w tym liczba kart wyjętych z kopert na karty do głosowania w głosowaniu korespondencyjnym	*	*	*	*	*	0

Uwaga! Liczba z pkt 6 pomniejszona o liczbę z pkt 6a powinna być równa liczbie z pkt 2. Dodatkowo liczba z pkt 6a nie powinna być większa od liczby z pkt 5e.

c7603f0c-96a0-42a2-b567-4a3ec241f93d



 J. Kaptan, A. Pajdak

7	Liczba kart nieważnych (innych niż urzędowo ustalone lub nieopatrzonych pieczęcią obwodowej komisji wyborczej ds. przeprowadzenia głosowania)	*	*	*	*	*	0
8	Liczba kart ważnych	*	*	5	7	8	6

Uwaga! Suma liczb z pkt 7 i 8 musi być równa liczbie z pkt 6.

9	Liczba głosów nieważnych (z kart ważnych)	*	*	*	2	4	2
9a	w tym z powodu postawienia znaku „X” obok nazwiska dwóch lub większej liczby kandydatów z różnych list	*	*	*	1	2	6
9b	w tym z powodu niepostawienia znaku „X” obok nazwiska żadnego kandydata	*	*	*	1	1	6
9c	w tym z powodu postawienia znaku „X” wyłącznie obok nazwiska kandydata na liście, której rejestracja została unieważniona (art. 436 § 3 i 6 Kodeksu wyborczego)	*	*	*	*	*	0

Uwaga! Suma liczb z pkt 9a – 9c musi być równa liczbie z pkt 9.

10	Liczba głosów ważnych oddanych łącznie na wszystkie listy kandydatów (z kart ważnych)	*	*	5	5	4	4
----	---	---	---	---	---	---	---

Uwaga! Suma liczb z pkt 9 i 10 musi być równa liczbie z pkt 8.

11. Na poszczególne listy kandydatów i umieszczonych na nich kandydatów oddano następujące liczby głosów ważnych:

Lista nr 4 — KKW PLATFORMA.NOWOCZESNA KOALICJA OBYWATELSKA

Liczba głosów ważnych oddanych na listę:	*	*	1	0	3	7
--	---	---	---	---	---	---

Na poszczególnych kandydatów z tej listy oddano następujące liczby głosów ważnych:

1	SIEGEL Paweł Rafał	*	*	*	4	4	4
2	RZEPczyk Marcin Jan	*	*	*	1	5	0
3	CHLEBIK Irena Anna	*	*	*	1	2	6
4	DEPTA Eugeniusz Jan	*	*	*	*	6	2
5	GAJA Jolanta Elżbieta	*	*	*	*	6	1
6	OGŁĘDZIŃSKA Patrycja Magdalena	*	*	*	*	2	1
7	OZIĘBŁOWSKI Bartosz Krzysztof	*	*	*	1	7	3
Razem		*	*	1	0	3	7

Uwaga! Suma głosów oddanych na wszystkich kandydatów z danej listy (rubryka „Razem”) równa się liczbie głosów ważnych oddanych na tę listę. Wyjątek od tej zasady może dotyczyć listy, na której znajduje się nazwisko kandydata skreślonego z listy.

Lista nr 5 — KKW SLD LEWICA RAZEM

Liczba głosów ważnych oddanych na listę:	*	*	*	4	1	3
--	---	---	---	---	---	---

Na poszczególnych kandydatów z tej listy oddano następujące liczby głosów ważnych:

1	GRONIEWSKA Małgorzata Krystyna	*	*	*	1	6	1
2	PESEL Janusz Józef	*	*	*	*	7	7
3	KOŃCZYK Krzysztof Marek	*	*	*	*	1	6
4	MAJ Franciszek Antoni	*	*	*	*	6	4
5	KĘDZIERSKA Jadwiga Krystyna	*	*	*	*	4	0
6	WIDŁAK Katarzyna Anna	*	*	*	*	1	2

c7603f0c-96a0-42a2-b567-4a3ec241f93d

[Handwritten signatures and notes]

7	GRALIKOWSKI Krzysztof	*	*	*	*	2	7
8	NAMYSŁO Jerzy Piotr	*	*	*	*	1	6
Razem		*	*	*	4	1	3

Uwaga! Suma głosów oddanych na wszystkich kandydatów z danej listy (rubryka „Razem”) równa się liczbie głosów ważnych oddanych na tę listę. Wyjątek od tej zasady może dotyczyć listy, na której znajduje się nazwisko kandydata skreślonego z listy.

Lista nr 8 — KWW KUKIZ'15

Liczba głosów ważnych oddanych na listę:	*	*	*	2	3	5
--	---	---	---	---	---	---

Na poszczególnych kandydatów z tej listy oddano następujące liczby głosów ważnych:

1	RĄCZKOWSKI Mateusz Marek	*	*	*	*	7	8
2	KLĘKA Mateusz Krzysztof	*	*	*	*	2	8
3	KISIEL Ewelina Krystyna	*	*	*	*	*	8
4	PIETRZYK Ewa	*	*	*	*	1	8
5	OLSZEWSKA Angelika Małgorzata	*	*	*	*	1	6
6	MINKINA Łukasz Eugeniusz	*	*	*	*	*	6
7	WAWRZYCZEK Maciej Jan	*	*	*	*	*	4
8	ŁAWECKI Janusz Stanisław	*	*	*	*	7	7
Razem		*	*	*	2	3	5

Uwaga! Suma głosów oddanych na wszystkich kandydatów z danej listy (rubryka „Razem”) równa się liczbie głosów ważnych oddanych na tę listę. Wyjątek od tej zasady może dotyczyć listy, na której znajduje się nazwisko kandydata skreślonego z listy.

Lista nr 10 — KW PRAWO I SPRAWIEDLIWOŚĆ

Liczba głosów ważnych oddanych na listę:	*	*	*	8	8	8
--	---	---	---	---	---	---

Na poszczególnych kandydatów z tej listy oddano następujące liczby głosów ważnych:

1	URBAŃCZYK Marek Jan	*	*	*	5	0	0
2	BORKOWICZ Beata Jolanta	*	*	*	*	6	6
3	FOLTA Aleksander Zdzisław	*	*	*	*	4	0
4	BUJOCZEK Piotr Henryk	*	*	*	*	5	7
5	ZYSKA Ewa Maria	*	*	*	*	5	1
6	OLCZYK Barbara Janina	*	*	*	*	8	3
7	WILCZĘGA Zbigniew Jan	*	*	*	*	1	5
8	SOBCZYK Antoni Feliks	*	*	*	*	7	6
Razem		*	*	*	8	8	8

Uwaga! Suma głosów oddanych na wszystkich kandydatów z danej listy (rubryka „Razem”) równa się liczbie głosów ważnych oddanych na tę listę. Wyjątek od tej zasady może dotyczyć listy, na której znajduje się nazwisko kandydata skreślonego z listy.

Lista nr 18 — KWW SAMORZĄDOWCY 2018

Liczba głosów ważnych oddanych na listę:	*	*	*	5	7	2
--	---	---	---	---	---	---

Na poszczególnych kandydatów z tej listy oddano następujące liczby głosów ważnych:

1	ZIAJA Marzena Maria	*	*	*	1	3	8
2	STRONCZEK Katarzyna Jadwiga	*	*	*	*	8	4

c7603f0c-96a0-42a2-b567-4a3ec241f93d

[Handwritten signatures and marks]

3	MARCZYŃSKI Radosław Paweł	*	*	*	*	3	7
4	ŻŁOBIŃSKA - KUŹMOWICZ Ewa Julia	*	*	*	*	4	5
5	KRAŹEK Aleksandra Anna	*	*	*	1	8	0
6	RAK Wiesław Waldemar	*	*	*	*	2	8
7	KAWALEROWSKI Jarosław Edmund	*	*	*	*	*	1
8	KURZAWA Maciej	*	*	*	*	5	9
Razem		*	*	*	5	7	2

Uwaga! Suma głosów oddanych na wszystkich kandydatów z danej listy (rubryka „Razem”) równa się liczbie głosów ważnych oddanych na tę listę. Wyjątek od tej zasady może dotyczyć listy, na której znajduje się nazwisko kandydata skreślonego z listy.

Lista nr 19 — KWW WSPÓLNIE DLA SIEMIANOWIC A ZASADY-CHORAB

Liczba głosów ważnych oddanych na listę:	*	*	*	2	7	1
--	---	---	---	---	---	---

Na poszczególnych kandydatów z tej listy oddano następujące liczby głosów ważnych:

1	JANIK Adam Grzegorz	*	*	*	*	5	4
2	ROGÓŻ Jarosław Jerzy	*	*	*	*	3	4
3	JANIGA-ĆMIEL Anna Danuta	*	*	*	*	3	7
4	SKRZYPCZYK Jolanta Anna	*	*	*	1	1	4
5	FUCHS Justyna Halina	*	*	*	*	*	5
6	BARON Cecylia	*	*	*	*	*	6
7	GRZĄDKA Martyna Małgorzata	*	*	*	*	1	3
8	WIŚNIEWSKI Dawid Jan	*	*	*	*	*	8
Razem		*	*	*	2	7	1

Uwaga! Suma głosów oddanych na wszystkich kandydatów z danej listy (rubryka „Razem”) równa się liczbie głosów ważnych oddanych na tę listę. Wyjątek od tej zasady może dotyczyć listy, na której znajduje się nazwisko kandydata skreślonego z listy.

Lista nr 20 — KWW RAFAŁ PIECH SMS

Liczba głosów ważnych oddanych na listę:	*	*	2	1	2	8
--	---	---	---	---	---	---

Na poszczególnych kandydatów z tej listy oddano następujące liczby głosów ważnych:

1	JANOTA Marcin Rafał	*	*	*	4	3	2
2	NYCZ Jan Dominik	*	*	*	3	6	0
3	PIECH Alicja Aniela	*	*	*	5	8	2
4	HRYBIK Jolanta Zofia	*	*	*	2	1	2
5	FRANKOWICZ Krzysztof Adam	*	*	*	2	2	4
6	DYNIA Joanna Ewa	*	*	*	*	4	6
7	GOSEK Wojciech Andrzej	*	*	*	1	1	7
8	MERTA Barbara Kazimiera	*	*	*	1	5	5
Razem		*	*	2	1	2	8

Uwaga! Suma głosów oddanych na wszystkich kandydatów z danej listy (rubryka „Razem”) równa się liczbie głosów ważnych oddanych na tę listę. Wyjątek od tej zasady może dotyczyć listy, na której znajduje się nazwisko kandydata skreślonego z listy.

c7603f0c-96a0-42a2-b567-4a3ec241f93d

[Handwritten signatures and marks]

12. Spośród komitetów wyborczych mających zarejestrowaną listę w okręgu warunek uzyskania co najmniej 5% głosów ważnych w skali miasta, tj. co najmniej 1323 głosów, i prawo do uczestniczenia w podziale mandatów w okręgu uzyskały listy następujących komitetów wyborczych:

1) lista nr 4	KKW PLATFORMA.NOWOCZESNA KOALICJA OBYWATELSKA	1037
2) lista nr 5	KKW SLD LEWICA RAZEM	413
3) lista nr 10	KW PRAWO I SPRAWIEDLIWOŚĆ	888
4) lista nr 18	KWW SAMORZĄDOWCY 2018	572
5) lista nr 19	KWW WSPÓLNIE DLA SIEMIANOWIC A ZASADY-CHORAB	271
6) lista nr 20	KWW RAFAŁ PIECH SMS	2128

Podział mandatów między listy kandydatów

13. Wyliczenie ilorazów wyborczych dla poszczególnych list kandydatów uczestniczących w podziale mandatów jest następujące (z dokładnością do czterech miejsc po przecinku):

Lista nr 4

Liczba głosów oddanych na listę nr 4 — $X = 1037$

Wyliczone ilorazy wyborcze:

X:1 = 1037,0
X:2 = 518,5
X:3 = 345,6667
X:4 = 259,25
X:5 = 207,4
X:6 = 172,8333
X:7 = 148,1429
X:8 = 129,625
X:9 = 115,2222
X:10 = 103,7

Lista nr 5

Liczba głosów oddanych na listę nr 5 — $X = 413$

Wyliczone ilorazy wyborcze:

X:1 = 413,0
X:2 = 206,5
X:3 = 137,6667
X:4 = 103,25
X:5 = 82,6
X:6 = 68,8333
X:7 = 59,0
X:8 = 51,625
X:9 = 45,8889
X:10 = 41,3

Lista nr 10

Liczba głosów oddanych na listę nr 10 — $X = 888$

Wyliczone ilorazy wyborcze:


X:1 = 888,0
X:2 = 444,0
X:3 = 296,0
X:4 = 222,0
X:5 = 177,6
X:6 = 148,0
X:7 = 126,8571
X:8 = 111,0
X:9 = 98,6667
X:10 = 88,8

Lista nr 18

Liczba głosów oddanych na listę nr 18 — $X = 572$

Wyliczone ilorazy wyborcze:

c7603f0c-96a0-42a2-b567-4a3ec241f93d

 Several handwritten signatures and stamps are present at the bottom of the page. One signature is clearly legible as 'Jakob A. Zeh'. Other signatures are less legible but appear to be 'Zillich', 'A. Rajack', and 'D. Kamasch'. There is also a large, stylized signature on the right side.

X:1 = 572,0
X:2 = 286,0
X:3 = 190,6667
X:4 = 143,0
X:5 = 114,4
X:6 = 95,3333
X:7 = 81,7143
X:8 = 71,5
X:9 = 63,5556
X:10 = 57,2

Lista nr 19

Liczba głosów oddanych na listę nr 19 — X = 271

Wyliczone ilorazy wyborcze:

X:1 = 271,0
X:2 = 135,5
X:3 = 90,3333
X:4 = 67,75
X:5 = 54,2
X:6 = 45,1667
X:7 = 38,7143
X:8 = 33,875
X:9 = 30,1111
X:10 = 27,1

Lista nr 20

Liczba głosów oddanych na listę nr 20 — X = 2128

Wyliczone ilorazy wyborcze:

X:1 = 2128,0
X:2 = 1064,0
X:3 = 709,3333
X:4 = 532,0
X:5 = 425,6
X:6 = 354,6667
X:7 = 304,0
X:8 = 266,0
X:9 = 236,4444
X:10 = 212,8

14. Szereg kolejno największych liczb (ilorazów wyborczych) jest następujący:


- 1) 2128,0 odpowiada liście nr 20
- 2) 1064,0 odpowiada liście nr 20
- 3) 1037,0 odpowiada liście nr 4
- 4) 888,0 odpowiada liście nr 10
- 5) 709,3333 odpowiada liście nr 20
- 6) 572,0 odpowiada liście nr 18
- 7) 532,0 odpowiada liście nr 20

15. W związku z tym, iż ilorazy wyborcze równe ostatniej z liczb uszeregowanych (upoważniającej do przyznania mandatu) uzyskały lista nr ..., lista nr ..., pierwszeństwo do otrzymania mandatu uzyskała lista nr ..., na którą oddano najwięcej głosów.

16. W związku z tym, iż ilorazy wyborcze równe ostatniej z liczb uszeregowanych (upoważniającej do przyznania mandatu) uzyskały lista nr ..., lista nr ... i oddano na nie równą liczbę głosów, pierwszeństwo do otrzymania mandatu uzyskała lista nr ..., na którą w większej liczbie obwodów oddano większą liczbę głosów.

17. Ponieważ pierwszeństwa do otrzymania mandatu nie można ustalić w sposób opisany w pkt 15 i 16 pierwszeństwo do uzyskania mandatu przez listę nr ..., listę nr ... Komisja ustaliła w trybie losowania i mandat przypadł liście nr ...

c7603f0c-96a0-42a2-b567-4a3ec241f93d



Przy sporządzeniu protokołu obecni byli członkowie Komisji:

- 1) Kaczmarek Tomasz Andrzej - Przewodniczący
- 2) Szreter-Kulisz Iwona Luiza - Zastępca Przewodniczącego
- 3) Czerwonka Bogusław - Członek
- 4) Kowalska Monika Ewa - Członek
- 5) Kozieł Mariusz Artur - Członek
- 6) Łakota Magdalena Danuta - Członek
- 7) Majnusz Katarzyna Teresa - Członek
- 8) Pajdak Andrzej Krzysztof - Członek
- 9) Wróbel Janusz Kazimierz - Członek
- 10) Zatora Antonina - Członek

Tomasz Kaczmarek
.....
(podpis)

Iwona Luiza Szreter-Kulisz
.....
(podpis)

Bogusław Czerwonka
.....
(podpis)

Monika Ewa Kowalska
.....
(podpis)

Mariusz Artur Kozieł
.....
(podpis)

Magdalena Danuta Łakota
.....
(podpis)

Teresa Katarzyna Majnusz
.....
(podpis)

Andrzej Krzysztof Pajdak
.....
(podpis)

Janusz Kazimierz Wróbel
.....
(podpis)

Antonina Zatora
.....
(podpis)



