

## WYBORY DO RADY MIASTA NA PRAWACH POWIATU

### PROTOKÓŁ Z WYBORÓW

do Rady Miasta Siemianowic Śląskich sporządzony dnia 18 listopada 2014r. przez Miejską Komisję Wyborczą w Siemianowicach Śląskich

**I.** Dla wyboru Rady Miasta Siemianowic Śląskich utworzono 4 okręgów wyborczych w których łącznie wybierano 23 radnych.

**II.** Komisja stwierdziła, co następuje:

1.<sup>1</sup> Wyborów nie przeprowadzono w - okręgu(ach) wyborczym(ych), tj. okręgu nr - z powodu braku zarejestrowanej listy kandydatów na radnego, w związku z czym - mandatów pozostało nieobsadzonych.

2.<sup>2</sup> Głosowania nie przeprowadzono w - okręgach wyborczych, tj. okręgu -, w których - liczba zarejestrowanych kandydatów była równa liczbie mandatów w -lub - liczba zarejestrowanych kandydatów była mniejsza od liczby mandatów w -i w związku z tym, ze względu na mniejszą liczbę kandydatów, - mandaty pozostały nieobsadzone .

**III.** Komisja potwierdza, iż otrzymała protokoły głosowania od 40 obwodowych komisji wyborczych.

Na podstawie tych protokołów Komisja sporządziła zestawienia wyników głosowania w okręgach i uwzględniając liczby głosów ważnych w okręgach wyborczych oraz głosów ważnych oddanych na poszczególne listy kandydatów ustaliła:

1. Na wszystkie listy we wszystkich okręgach wyborczych oddano ogółem głosów ważnych 20608.
2. Liczba głosów ważnych oddanych w wyborach do Rady stanowiąca, co najmniej 5% wszystkich głosów ważnych z pkt 1, która stanowi warunek udziału list w podziale mandatów, wynosi 1030,4.

3. Warunek wskazany w pkt 2 spełniły i w związku z tym prawo do uczestniczenia w podziale mandatów uzyskały listy następujących komitetów wyborczych:

1. Lista nr 3— KW Prawo i Sprawiedliwość	3 977
2. Lista nr 4— KW Platforma Obywatelska RP	3 573
3. Lista nr 6— KKW SLD Lewica Razem	2 225
4. Lista nr 24— KWW Rafał Piech SMS	3 429
5. Lista nr 25— KWW Jacek Guzy i Forum Samorządowe	4 037
6. Lista nr 27— KWW SIM i Autonomiści Śląscy	1 588

4. Wobec niespełnienia warunku wskazanego w pkt 2 prawa do uczestniczenia w podziale mandatów nie uzyskały listy następujących komitetów wyborczych:

1. Lista nr 7— KW Nowa Prawica — Janusza Korwin-Mikke	922
2. Lista nr 28— KWW Manifest Siemianowicki i Tomasz Błacha	619
3. Lista nr 29— KWW CNN	128
4. Lista nr 30— KWW Bezpartyjni	110
5. Lista nr —	0

Symbol kontrolny systemu informatycznego i jego kod kreskowy

IV. Komisja na podstawie zestawień wyników głosowania w okręgach i uwzględniając liczby głosów ważnych w okręgach wyborczych oraz głosów ważnych oddanych na poszczególne listy kandydatów i kandydatów z tych list ustaliła wyniki wyborów w okręgach:

**Okręg wyborczy nr 1 obejmujący 6 mandatów.**

Wybory odbyły się,

Głosowanie przeprowadzono,

1. Komisja stwierdza, że w okręgu wyborczym mandaty przypadają następującym listom, które uzyskały największe ilorazy wyborcze:

1 mandat dla listy nr 3 - KW Prawo i Sprawiedliwość

1 mandat dla listy nr 4 - KW Platforma Obywatelska RP

1 mandat dla listy nr 6 - KKW SLD Lewica Razem

2 mandaty dla listy nr 24 - KWW Rafał Piech SMS

1 mandat dla listy nr 25 - KWW Jacek Guzy i Forum Samorządowe

Radnymi zostali wybrani:

1) Jadwiszczok Marian Jerzy  
z listy nr 25 KWW Jacek Guzy i Forum Samorządowe

2) Pesel Henryk  
z listy nr 6 KKW SLD Lewica Razem

3) Piech Rafał Marian  
z listy nr 24 KWW Rafał Piech SMS

4) Siegel Paweł Rafał  
z listy nr 4 KW Platforma Obywatelska RP

5) Sobczyk Danuta Elżbieta  
z listy nr 3 KW Prawo i Sprawiedliwość

6) Myrta Robert Franciszek  
z listy nr 24 KWW Rafał Piech SMS

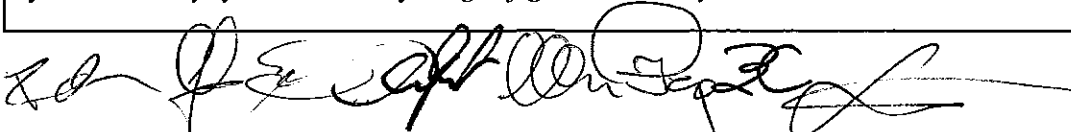
2.<sup>3</sup> W związku z tym, iż -kandydatów otrzymało równą liczbę głosów uprawniającą do przyznania im mandatu z listy nr -radnym(a) został(a) - , który(a) otrzymał(a) największą liczbę głosów w większej liczbie obwodów głosowania.

3.<sup>3</sup> W związku, z tym, iż także liczba obwodów, w której kandydaci uzyskali największą liczbę głosów była równa, radnym(a) w wyniku losowania został(a) został(a)

4. Komisja stwierdza, że - mandat(y) nie został(y) obsadzony(e), bowiem liczba kandydatów umieszczonych na: - liście nr - (-) jest mniejsza niż liczba mandatów przypadających na tę listę (-).

5.<sup>4</sup> Komisja stwierdza, że - mandat(y) nie został(y) obsadzony(e) bowiem liczba kandydatów umieszczonych na zarejestrowanej(ych) liście/listach w okręgu, którzy uzyskali mandaty radnych bez przeprowadzania głosowania (-) była mniejsza od liczby mandatów w okręgu (-).

Symbol kontrolny systemu informatycznego i jego kod kreskowy



6.<sup>4</sup> Komisja stwierdza, że wobec niezarejestrowania żadnej listy kandydatów na radnych w okręgu pozostaje nieobsadzonych 6 mandatów

**Okręg wyborczy nr 2 obejmujący 5 mandatów.**

Wybory odbyły się,

Głosowanie przeprowadzono,

1. Komisja stwierdza, że w okręgu wyborczym mandaty przypadają następującym listom, które uzyskały największe ilorazy wyborcze:

1 mandat dla listy nr 3 - KW Prawo i Sprawiedliwość

1 mandat dla listy nr 4 - KW Platforma Obywatelska RP

1 mandat dla listy nr 6 - KKW SLD Lewica Razem

1 mandat dla listy nr 24 - KWW Rafał Piech SMS

1 mandat dla listy nr 25 - KWW Jacek Guzy i Forum Samorządowe

Radnymi zostali wybrani:

1) Breguła Beata Barbara  
z listy nr 4 KW Platforma Obywatelska RP

2) Dzierwa Tomasz Jan  
z listy nr 25 KWW Jacek Guzy i Forum Samorządowe

3) Kogut Józef  
z listy nr 6 KKW SLD Lewica Razem

4) Patyk-Płuciennik Barbara  
z listy nr 3 KW Prawo i Sprawiedliwość

5) Mól Grzegorz Jan  
z listy nr 24 KWW Rafał Piech SMS

2.<sup>3</sup> W związku z tym, iż -kandydatów otrzymało równą liczbę głosów uprawniającą do przyznania im mandatu z listy nr -radnym(a) został(a) - ,  
który(a) otrzymał(a) największą liczbę głosów w większej liczbie obwodów głosowania.

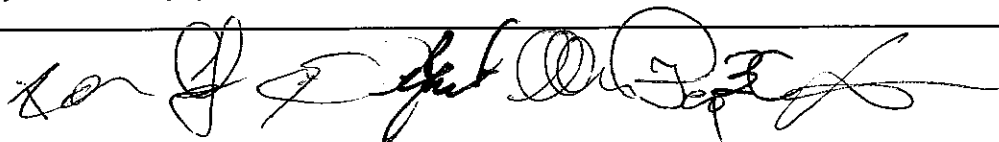
3.<sup>3</sup> W związku, z tym, iż także liczba obwodów, w której kandydaci uzyskali największą liczbę głosów była równa, radnym(a) w wyniku losowania został(a) został(a)

4. Komisja stwierdza, że - mandat(y) nie został(y) obsadzony(e), bowiem liczba kandydatów umieszczonych na:  
- liście nr - (-) jest mniejsza niż liczba mandatów przypadających na tę listę (-).

5.<sup>4</sup> Komisja stwierdza, że - mandat(y) nie został(y) obsadzony(e) bowiem liczba kandydatów umieszczonych na zarejestrowanej(ych) liście/listach w okręgu, którzy uzyskali mandaty radnych bez przeprowadzania głosowania (-) była mniejsza od liczby mandatów w okręgu (-).

6.<sup>4</sup> Komisja stwierdza, że wobec niezarejestrowania żadnej listy kandydatów na radnych w okręgu pozostaje

Symbol kontrolny systemu informatycznego i jego kod kreskowy



nieobsadzonych 5 mandatów

**Okręg wyborczy nr 3 obejmujący 6 mandatów.**

Wybory odbyły się,

Głosowanie przeprowadzono,

1. Komisja stwierdza, że w okręgu wyborczym mandaty przypadają następującym listom, które uzyskały największe ilorazy wyborcze:

1 mandat dla listy nr 3 - KW Prawo i Sprawiedliwość

2 mandaty dla listy nr 4 - KW Platforma Obywatelska RP

1 mandat dla listy nr 24 - KWW Rafał Piech SMS

1 mandat dla listy nr 25 - KWW Jacek Guzy i Forum Samorządowe

1 mandat dla listy nr 27 - KWW SIM i Autonomiści Śląscy

Radnymi zostali wybrani:

1) Becker Jerzy Adam  
z listy nr 25 KWW Jacek Guzy i Forum Samorządowe

2) Cichos Katarzyna Jadwiga  
z listy nr 27 KWW SIM i Autonomiści Śląscy

3) Kurzawa Jerzy  
z listy nr 3 KW Prawo i Sprawiedliwość

4) Omelan Marek  
z listy nr 24 KWW Rafał Piech SMS

5) Zasada-Chorab Anna  
z listy nr 4 KW Platforma Obywatelska RP

6) Gościński Małgorzata Ewa  
z listy nr 4 KW Platforma Obywatelska RP

2.<sup>3</sup> W związku z tym, iż -kandydatów otrzymało równą liczbę głosów uprawniającą do przyznania im mandatu z listy nr -radnym(a) został(a) - , który(a) otrzymał(a) największą liczbę głosów w większej liczbie obwodów głosowania.


3.<sup>3</sup> W związku, z tym, iż także liczba obwodów, w której kandydaci uzyskali największą liczbę głosów była równa, radnym(a) w wyniku losowania został(a) został(a)

4. Komisja stwierdza, że - mandat(y) nie został(y) obsadzony(e), bowiem liczba kandydatów umieszczonych na: - liście nr - (-) jest mniejsza niż liczba mandatów przypadających na tę listę (-).

5.<sup>4</sup> Komisja stwierdza, że - mandat(y) nie został(y) obsadzony(e) bowiem liczba kandydatów umieszczonych na zarejestrowanej(ych) liście/listach w okręgu, którzy uzyskali mandaty radnych bez przeprowadzania głosowania (-) była mniejsza od liczby mandatów w okręgu (-).

6.<sup>4</sup> Komisja stwierdza, że wobec niezarejestrowania żadnej listy kandydatów na radnych w okręgu pozostaje

Symbol kontrolny systemu informatycznego i jego kod kreskowy



nieobsadzonych 6 mandatów

**Okręg wyborczy nr 4 obejmujący 6 mandatów.**

Wybory odbyły się,

Głosowanie przeprowadzono,

1. Komisja stwierdza, że w okręgu wyborczym mandaty przypadają następującym listom, które uzyskały największe ilorazy wyborcze:

1 mandat dla listy nr 3 - KW Prawo i Sprawiedliwość

1 mandat dla listy nr 4 - KW Platforma Obywatelska RP

1 mandat dla listy nr 6 - KKW SLD Lewica Razem

1 mandat dla listy nr 24 - KWW Rafał Piech SMS

2 mandaty dla listy nr 25 - KWW Jacek Guzy i Forum Samorządowe

Radnymi zostali wybrani:

- 1) Cebula Adam Roman  
z listy nr 6 KKW SLD Lewica Razem
- 2) Guzy Jacek Marek  
z listy nr 25 KWW Jacek Guzy i Forum Samorządowe
- 3) Okoń Wojciech Teodor  
z listy nr 4 KW Platforma Obywatelska RP
- 4) Wieczorek Jan Paweł  
z listy nr 24 KWW Rafał Piech SMS
- 5) Winkowski Leszek Kazimierz  
z listy nr 3 KW Prawo i Sprawiedliwość
- 6) Jurkiewicz Grzegorz Kazimierz  
z listy nr 25 KWW Jacek Guzy i Forum Samorządowe

2.<sup>3</sup> W związku z tym, iż -kandydatów otrzymało równą liczbę głosów uprawniającą do przyznania im mandatu z listy nr -radnym(a) został(a) - ,  
który(a) otrzymał(a) największą liczbę głosów w większej liczbie obwodów głosowania.

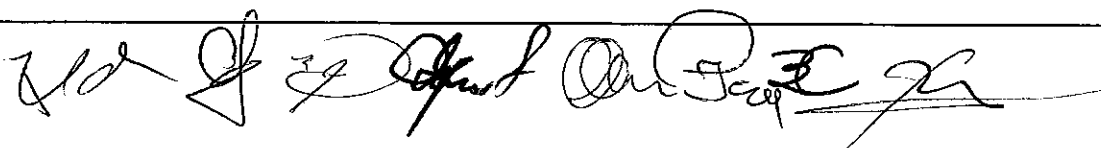
3.<sup>3</sup> W związku, z tym, iż także liczba obwodów, w której kandydaci uzyskali największą liczbę głosów była równa, radnym(a) w wyniku losowania został(a) został(a)

4. Komisja stwierdza, że - mandat(y) nie został(y) obsadzony(e), bowiem liczba kandydatów umieszczonych na:  
- liście nr - (-) jest mniejsza niż liczba mandatów przypadających na tę listę (-).

5.<sup>4</sup> Komisja stwierdza, że - mandat(y) nie został(y) obsadzony(e) bowiem liczba kandydatów umieszczonych na zarejestrowanej(ych) liście/listach w okręgu, którzy uzyskali mandaty radnych bez przeprowadzania głosowania (-) była mniejsza od liczby mandatów w okręgu (-).

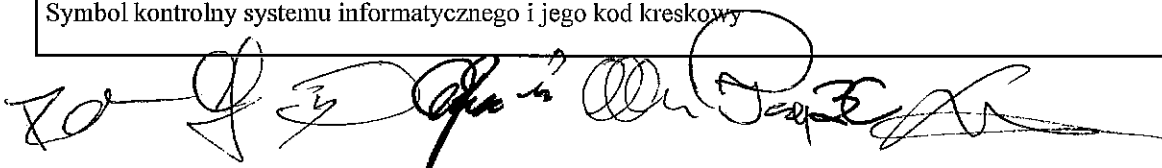
6.<sup>4</sup> Komisja stwierdza, że wobec niezarejestrowania żadnej listy kandydatów na radnych w okręgu pozostaje

Symbol kontrolny systemu informatycznego i jego kod kreskowy



nieobsadzonych 6 mandatów

Symbol kontrolny systemu informatycznego i jego kod kreskowy

A handwritten signature in black ink, consisting of several stylized, overlapping loops and lines, positioned below the text box.

V.) Adnotacja o wniesieniu przez osoby pełniące funkcję mężów zaufania uwag z wymienieniem konkretnych zarzutów\*\*); jeżeli nie ma, wpisać „brak zarzutów” lub „brak osób pełniących funkcję mężów zaufania”:

brak osób pełniących funkcję mężów zaufania

VI.) Adnotacje o wniesieniu przez członków Komisji uwag z wymienieniem konkretnych zarzutów\*\*); jeżeli nie ma, wpisać „brak zarzutów”:


brak zarzutów

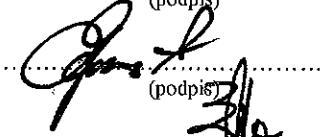
VII.) Inne uwagi; jeżeli nie ma, wpisać „brak uwag”


brak uwag


**Przy sporządzeniu protokołu obecni byli:**

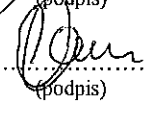
- 1 Cebula Rafał – PRZEWODNICZĄCY
- 2 Garbas Artur Józef – ZASTĘPCA
- 3 Czerwonka Bogusław – CZŁONEK
- 4 Cichoński Eugeniusz Jan – CZŁONEK
- 5 Chruściel-Sęk Ewa Joanna – CZŁONEK
- 6 Gralikowski Krzysztof – CZŁONEK
- 7 Pesel Izabela – CZŁONEK
- 8 Rosicki Łukasz Krzysztof – CZŁONEK


  
(podpis)


  
(podpis)


  
(podpis)


  
(podpis)

  
(podpis)

  
(podpis)

  
(podpis)

  
(podpis)



**Załączniki:**

Zestawienia wyników głosowania z 4 okręgów wyborczych.

Protokółobśadzenia mandatów bez głosowania z 0 okręgów wyborczych .

---

<sup>\*)</sup> Jeżeli treść dotycząca danego punktu nie mieści się na formularzu, należy dołączyć ją do protokołu, zaznaczając to w odpowiednim punkcie protokołu.

<sup>\*\*)</sup> W razie zgłoszenia uwag przez osoby pełniące funkcję mężów zaufania lub członków Komisji, stanowisko Komisji do zarzutów należy dołączyć do protokołu.


<sup>1</sup> Wypełnia się w razie nieprzeprowadzenia wyborów w którymkolwiek z okręgów wyborczych.

<sup>2</sup> Wypełnia się w razie nieprzeprowadzenia głosowania w którymkolwiek z okręgów wyborczych.

<sup>3</sup> Wypełnia się tylko w sytuacjach, o których mowa w art. 444 § 3, w związku z art. 233 § 2 Kodeksu wyborczego.

<sup>4</sup> Wypełnia się tylko w sytuacjach, o których mowa w art. 434 § 2 Kodeksu wyborczego.

- -





## WYBORY DO RADY MIASTA NA PRAWACH POWIATU

Okręg wyborczy nr:	*	1	Liczba mandatów:	*	6
--------------------	---	---	------------------	---	---

### ZESTAWIENIE WYNIKÓW GŁOSOWANIA I PODZIAŁU MANDATÓW W OKRĘGU WYBORCZYM

Zestawienie wyników głosowania i podziału mandatów w okręgu wyborczym nr 1, utworzonym dla wyboru Rady Miasta Siemianowic Śląskich sporządzone dnia 18 listopada 2014 przez Miejską Komisję Wyborczą w Siemianowicach Śląskich

Komisja stwierdza, że otrzymała protokoły głosowania od 12 obwodowych komisji wyborczych właściwych do przeprowadzenia głosowania w okręgu i na podstawie tych protokołów ustaliła następujące wyniki głosowania w okręgu:

1	Liczba wyborców uprawnionych do głosowania ( <i>umieszczonych w spisie, z uwzględnieniem dodatkowych formularzy</i> ) w chwili zakończenia głosowania	*	1	3	7	7	3
1a	w tym umieszczonych w części A spisu wyborców ( <i>obywatele polscy</i> )	*	1	3	7	7	3
1b	w tym umieszczonych w części B spisu wyborców ( <i>obywatele UE niebędący obywatelami polskimi</i> )	*	*	*	*	*	0

**Uwaga!** Suma liczb z pkt. 1a i 1b musi być równa liczbie z pkt. 1

2	Liczba wyborców, którym wydano karty do głosowania ( <i>liczba podpisów w spisie oraz adnotacje „odmowa podpisu”</i> )	*	*	4	9	0	2
2a	w tym w części A spisu wyborców ( <i>obywatele polscy</i> )	*	*	4	9	0	2
2b	w tym w części B spisu wyborców ( <i>obywatele UE niebędący obywatelami polskimi</i> )	*	*	*	*	*	0

**Uwaga!** Suma liczb z pkt. 2a i 2b musi być równa liczbie z pkt. 2.

3	Liczba wyborców głosujących przez pełnomocnika ( <i>liczba kart do głosowania wydanych na podstawie otrzymanych przez komisję aktów pełnomocnictwa</i> )	*	*	*	*	*	3
4	Liczba wyborców, którym wysłano pakiety wyborcze	*	*	*	*	*	0
5	Liczba otrzymanych kopert zwrotnych	*	*	*	*	*	0
5a	Liczba kopert zwrotnych, w których nie było oświadczenia o osobistym i tajnym oddaniu głosu	*	*	*	*	*	0
5b	Liczba kopert zwrotnych, w których oświadczenie nie było podpisane przez wyborcę	*	*	*	*	*	0
5c	Liczba kopert zwrotnych, w których nie było koperty na kartę do głosowania	*	*	*	*	*	0
5d	Liczba kopert zwrotnych, w których znajdowała się niezaklejona koperta na kartę do głosowania	*	*	*	*	*	0
5e	Liczba kopert na kartę do głosowania wrzuconych do urny	*	*	*	*	*	0

**Uwaga!** Liczba z pkt. 5 nie może być większa od liczby z pkt. 4.

Symbol kontrolny systemu informatycznego i jego kod kreskowy

6	Liczba kart wyjętych z urny	*	*	4	9	0	3
6a	w tym liczba kart wyjętych z kopert na karty do głosowania	*	*	*	*	*	0

**Uwaga!** Liczba z pkt. 6 pomniejszona o liczbę z pkt. 6a powinna być równa liczbie z pkt. 2.

7	Liczba kart nieważnych ( <i>innych niż urzędowo ustalone lub nieopatrzonych pieczęcią obwodowej komisji wyborczej</i> )	*	*	*	*	*	2
8	Liczba kart ważnych	*	*	4	9	0	1
9	Liczba głosów nieważnych ( <i>z kart ważnych</i> )	*	*	*	4	2	6
10	Liczba głosów ważnych oddanych łącznie na wszystkie listy kandydatów ( <i>z kart ważnych</i> )	*	*	4	4	7	5

**Uwaga!** Suma liczb z pkt. 9 i 10 musi być równa liczbie z pkt. 8.

11. Na poszczególne listy kandydatów i umieszczonych na nich kandydatów oddano następujące liczby głosów ważnych:

**Lista nr 3 — KW Prawo i Sprawiedliwość**

Liczba głosów ważnych oddanych na listę:	*	*	*	8	4	5
------------------------------------------	---	---	---	---	---	---

**Na poszczególnych kandydatów z tej listy oddano następujące liczby głosów ważnych:**

1	Sobczyk Danuta Elżbieta	*	*	*	3	7	1
2	Brudek-Schulz Dagmara Maria	*	*	*	*	3	4
3	Urbańczyk Marek Jan	*	*	*	1	5	8
4	Kurzawa Maciej	*	*	*	*	8	8
5	Folta Aleksander Zdzisław	*	*	*	*	2	7
6	Borkowicz Beata Jolanta	*	*	*	*	3	2
7	Opiłka Irena Barbara	*	*	*	*	2	7
8	Kozubowska Barbara	*	*	*	*	2	3
9	Czopa Adam Andrzej	*	*	*	*	2	6
10	Ambroży Justyna	*	*	*	*	2	6
11	Nowak Łukasz Henryk	*	*	*	*	3	3
	Razem	*	*	*	8	4	5

**Uwaga!** Suma głosów oddanych na wszystkich kandydatów z danej listy (rubryka „Razem”) równa się liczbie głosów ważnych oddanych na tę listę. Wyjątek od tej zasady może dotyczyć listy, na której znajduje się nazwisko kandydata skreślonego z listy.

**Lista nr 4 — KW Platforma Obywatelska RP**

Symbol kontrolny systemu informatycznego i jego kod kreskowy
--------------------------------------------------------------

Liczba głosów ważnych oddanych na listę:	*	*	*	6	4	3
------------------------------------------	---	---	---	---	---	---

**Na poszczególnych kandydatów z tej listy oddano następujące liczby głosów ważnych:**

1	Siegel Paweł Rafał	*	*	*	1	7	8
2	Dziadkiewicz Barbara Liliana	*	*	*	*	8	5
3	Rzepczyk Marcin Jan	*	*	*	1	2	1
4	Wakuła Izabela Anna	*	*	*	*	*	9
5	Jakubowska Anna	*	*	*	*	3	7
6	Depta Eugeniusz Jan	*	*	*	*	7	5
7	Oziębłowski Bartosz Krzysztof	*	*	*	*	5	7
8	Kompała Marek Henryk	*	*	*	*	1	0
9	Czech-Bednarz Maja Magdalena	*	*	*	*	1	1
10	Bandąła Adam Ryszard	*	*	*	*	1	0
11	Hećko Wojciech Paweł	*	*	*	*	*	6
12	Gapińska Jolanta Elżbieta	*	*	*	*	4	4
Razem		*	*	*	6	4	3

**Uwaga!** Suma głosów oddanych na wszystkich kandydatów z danej listy (rubryka „Razem”) równa się liczbie głosów ważnych oddanych na tę listę. Wyjątek od tej zasady może dotyczyć listy, na której znajduje się nazwisko kandydata skreślonego z listy.

**Lista nr 6 — KKW SLD Lewica Razem**

Liczba głosów ważnych oddanych na listę:	*	*	*	4	3	6
------------------------------------------	---	---	---	---	---	---

**Na poszczególnych kandydatów z tej listy oddano następujące liczby głosów ważnych:**

1	Pesel Henryk	*	*	*	1	2	7
2	Groniewska Małgorzata Krystyna	*	*	*	*	6	4
3	Szeląg Bożena Barbara	*	*	*	*	7	4
4	Mazur Roman Bogdan	*	*	*	*	1	0
5	Szreter Lucyna Weronika	*	*	*	*	7	4
6	Namysło Jerzy Piotr	*	*	*	*	1	1
7	Kopel Joanna Maria	*	*	*	*	4	3

Symbol kontrolny systemu informatycznego i jego kod kreskowy

8	Krupa Grzegorz Adam	*	*	*	*	1	3
9	Widłak Katarzyna Anna	*	*	*	*	2	0
Razem		*	*	*	4	3	6

**Uwaga!** Suma głosów oddanych na wszystkich kandydatów z danej listy (rubryka „Razem”) równa się liczbie głosów ważnych oddanych na tę listę. Wyjątek od tej zasady może dotyczyć listy, na której znajduje się nazwisko kandydata skreślonego z listy.

**Lista nr 7 — KW Nowa Prawica — Janusza Korwin-Mikke**

Liczba głosów ważnych oddanych na listę:	*	*	*	1	6	3
------------------------------------------	---	---	---	---	---	---

**Na poszczególnych kandydatów z tej listy oddano następujące liczby głosów ważnych:**

1	Wilczok Aleksander Piotr	*	*	*	*	7	1
2	Krystek Ewa Magdalena	*	*	*	*	2	6
3	Dela Mateusz Szymon	*	*	*	*	1	1
4	Wójtowicz Agata Katarzyna	*	*	*	*	*	7
5	Zadora Zbigniew Piotr	*	*	*	*	*	3
6	Maćków Marzena Eleonora	*	*	*	*	*	1
7	Czornik Rafał Marcin	*	*	*	*	4	4
Razem		*	*	*	1	6	3

**Uwaga!** Suma głosów oddanych na wszystkich kandydatów z danej listy (rubryka „Razem”) równa się liczbie głosów ważnych oddanych na tę listę. Wyjątek od tej zasady może dotyczyć listy, na której znajduje się nazwisko kandydata skreślonego z listy.

**Lista nr 24 — KWW Rafał Piech SMS**

Liczba głosów ważnych oddanych na listę:	*	*	1	0	1	2
------------------------------------------	---	---	---	---	---	---

**Na poszczególnych kandydatów z tej listy oddano następujące liczby głosów ważnych:**

1	Piech Rafał Marian	*	*	*	3	9	8
2	Myrta Robert Franciszek	*	*	*	1	4	9
3	Pilszak Mariusz Jan	*	*	*	*	6	1
4	Janota Marcin Rafał	*	*	*	1	0	7
5	Błażejowski Edward	*	*	*	*	4	0
6	Nycz Jan Dominik	*	*	*	*	8	2

Symbol kontrolny systemu informatycznego i jego kod kreskowy

7	Peciak Stefania Julia	*	*	*	*	1	5
8	Dynia Joanna Ewa	*	*	*	*	4	3
9	Wiewióra Brygida Bożena	*	*	*	*	5	0
10	Gabrys Karolina Maria	*	*	*	*	1	5
11	Banasz Józef Jan	*	*	*	*	2	6
12	Sitek Barbara	*	*	*	*	2	6
Razem		*	*	1	0	1	2

**Uwaga!** Suma głosów oddanych na wszystkich kandydatów z danej listy (rubryka „Razem”) równa się liczbie głosów ważnych oddanych na tę listę. Wyjątek od tej zasady może dotyczyć listy, na której znajduje się nazwisko kandydata skreślonego z listy.

**Lista nr 25** — KWW Jacek Guzy i Forum Samorządowe

Liczba głosów ważnych oddanych na listę:	*	*	*	8	3	2
------------------------------------------	---	---	---	---	---	---

**Na poszczególnych kandydatów z tej listy oddano następujące liczby głosów ważnych:**

1	Jadwiszczok Marian Jerzy	*	*	*	2	5	1
2	Ziaja Marzena Maria	*	*	*	1	0	8
3	Kawa Tomasz Rafał	*	*	*	*	8	0
4	Świerzy Henryk Ludwik	*	*	*	*	3	4
5	Frąckowiak Wojciech Piotr	*	*	*	*	1	8
6	Sosińska-Zimoch Agnieszka Ewa	*	*	*	1	1	1
7	Prochota Barbara Stefania	*	*	*	*	5	6
8	Wojcieszak Łukasz	*	*	*	*	*	2
9	Stronczek Katarzyna Jadwiga	*	*	*	*	7	3
10	Jurkiewicz Maciej Grzegorz	*	*	*	*	2	4
11	Karwel Wanda	*	*	*	*	*	8
12	Ptasznik Henryk Łukasz	*	*	*	*	6	7
Razem		*	*	*	8	3	2

**Uwaga!** Suma głosów oddanych na wszystkich kandydatów z danej listy (rubryka „Razem”) równa się liczbie głosów ważnych oddanych na tę listę. Wyjątek od tej zasady może dotyczyć listy, na której znajduje się nazwisko kandydata skreślonego z listy.

Symbol kontrolny systemu informatycznego i jego kod kreskowy

**Lista nr 27 — KWW SIM i Autonomiści Śląscy**

Liczba głosów ważnych oddanych na listę:	*	*	*	2	6	6
------------------------------------------	---	---	---	---	---	---

**Na poszczególnych kandydatów z tej listy oddano następujące liczby głosów ważnych:**

1	Marczyński Radosław Paweł	*	*	*	1	2	6
2	Gawrońska Monika Maria	*	*	*	*	2	9
3	Leszek Piotr Mariusz	*	*	*	*	3	0
4	Spyra Marcin Joachim	*	*	*	*	2	2
5	Sobota Wiktoria Weronika	*	*	*	*	2	7
6	Kozakiewicz Aleksander Bohdan	*	*	*	*	*	4
7	Lebek-Kita Ewa Aniela	*	*	*	*	*	9
8	Maliszewski Mieszko Radosław	*	*	*	*	*	6
9	Poltier Sylwia	*	*	*	*	1	3
	<b>Razem</b>	*	*	*	2	6	6

**Uwaga!** Suma głosów oddanych na wszystkich kandydatów z danej listy (rubryka „Razem”) równa się liczbie głosów ważnych oddanych na tę listę. Wyjątek od tej zasady może dotyczyć listy, na której znajduje się nazwisko kandydata skreślonego z listy.

**Lista nr 28 — KWW Manifest Siemianowicki i Tomasz Blacha**

Liczba głosów ważnych oddanych na listę:	*	*	*	1	1	1
------------------------------------------	---	---	---	---	---	---

**Na poszczególnych kandydatów z tej listy oddano następujące liczby głosów ważnych:**

1	Kuc Marcin Filip	*	*	*	*	2	8
2	Michalec Małgorzata Katarzyna	*	*	*	*	1	8
3	Andrzejczak Robert Tomasz	*	*	*	*	*	5
4	Hadrysiak Izabela Anna	*	*	*	*	*	2
5	Lisik Adam Aleksander	*	*	*	*	*	6
6	Górski Aleksander Janusz	*	*	*	*	*	6
7	Nowicka Aleksandra Anna	*	*	*	*	*	6
8	Kośnik Aleksandra Beata	*	*	*	*	3	0
9	Pakuła Bogusław Henryk	*	*	*	*	1	0

Symbol kontrolny systemu informatycznego i jego kod kreskowy

Razem	*	*	*	1	1	1
-------	---	---	---	---	---	---

**Uwaga!** Suma głosów oddanych na wszystkich kandydatów z danej listy (rubryka „Razem”) równa się liczbie głosów ważnych oddanych na tę listę. Wyjątek od tej zasady może dotyczyć listy, na której znajduje się nazwisko kandydata skreślonego z listy.

**Lista nr 29 — KWW CNN**

Liczba głosów ważnych oddanych na listę:	*	*	*	*	5	7
------------------------------------------	---	---	---	---	---	---

**Na poszczególnych kandydatów z tej listy oddano następujące liczby głosów ważnych:**

1	Marcinkiewicz Łukasz Piotr	*	*	*	*	3	2
2	Prus Alicja Katarzyna	*	*	*	*	*	8
3	Słomiany Sabina Maria	*	*	*	*	*	2
4	Witko Ewa Maria	*	*	*	*	*	4
5	Breguła Jan Paweł	*	*	*	*	*	7
6	Passon Adam Krzysztof	*	*	*	*	*	4
	Razem	*	*	*	*	5	7

**Uwaga!** Suma głosów oddanych na wszystkich kandydatów z danej listy (rubryka „Razem”) równa się liczbie głosów ważnych oddanych na tę listę. Wyjątek od tej zasady może dotyczyć listy, na której znajduje się nazwisko kandydata skreślonego z listy.

**Lista nr 30 — KWW Bezpartyjni**

Liczba głosów ważnych oddanych na listę:	*	*	*	1	1	0
------------------------------------------	---	---	---	---	---	---

**Na poszczególnych kandydatów z tej listy oddano następujące liczby głosów ważnych:**

1	Lang Przemysław Szymon	*	*	*	*	3	4
2	Kiera Teresa Dorota	*	*	*	*	1	9
3	Żurowicz Marcin Zenon	*	*	*	*	1	7
4	Skrzypek Rafał Konrad	*	*	*	*	3	2
5	Kołodziejczyk Daria Katarzyna	*	*	*	*	*	8
	Razem	*	*	*	1	1	0

**Uwaga!** Suma głosów oddanych na wszystkich kandydatów z danej listy (rubryka „Razem”) równa się liczbie głosów ważnych oddanych na tę listę. Wyjątek od tej zasady może dotyczyć listy, na której znajduje się nazwisko kandydata skreślonego z listy.

**Lista nr —**

Liczba głosów ważnych oddanych na listę:	*	*	*	*	*	0
------------------------------------------	---	---	---	---	---	---


Symbol kontrolny systemu informatycznego i jego kod kreskowy

Na poszczególnych kandydatów z tej listy oddano następujące liczby głosów ważnych:

Razem	*	*	*	*	*	0
-------	---	---	---	---	---	---

**Uwaga!** Suma głosów oddanych na wszystkich kandydatów z danej listy (rubryka „Razem”) równa się liczbie głosów ważnych oddanych na tę listę. Wyjątek od tej zasady może dotyczyć listy, na której znajduje się nazwisko kandydata skreślonego z listy.

Symbol kontrolny systemu informatycznego i jego kod kreskowy

A series of handwritten signatures and marks in black ink, appearing to be official stamps or signatures, located at the bottom of the page.



12. Spośród komitetów wyborczych mających zarejestrowaną listę w okręgu warunek uzyskania co najmniej 5% głosów ważnych w skali miasta i prawo do uczestniczenia w podziale mandatów w okręgu uzyskały listy następujących komitetów wyborczych:

1)	lista nr 3 KW Prawo i Sprawiedliwość	845
2)	lista nr 4 KW Platforma Obywatelska RP	643
3)	lista nr 6 KKW SLD Lewica Razem	436
4)	lista nr 24 KWW Rafał Piech SMS	1012
5)	lista nr 25 KWW Jacek Guzy i Forum Samorządowe	832

**Podział mandatów pomiędzy listy kandydatów**

13. Wyliczenie ilorazów wyborczych dla poszczególnych list kandydatów uczestniczących w podziale mandatów jest następujące (z dokładnością do czterech miejsc po przecinku):

**Lista nr 3**

Liczba głosów oddanych na listę nr 3 —  $X = 845$

Wyliczone ilorazy wyborcze:

$$X:1 = 845,0000$$

$$X:2 = 422,5000$$

$$X:3 = 281,6667$$

$$X:4 = 211,2500$$

$$X:5 = 169,0000$$

$$X:6 = 140,8333$$

$$X:7 = 120,7143$$

**Lista nr 4**

Liczba głosów oddanych na listę nr 4 —  $X = 643$

Wyliczone ilorazy wyborcze:

$$X:1 = 643,0000$$

$$X:2 = 321,5000$$

$$X:3 = 214,3333$$

$$X:4 = 160,7500$$

$$X:5 = 128,6000$$

$$X:6 = 107,1667$$

$$X:7 = 91,8571$$

**Lista nr 6**

Liczba głosów oddanych na listę nr 6 —  $X = 436$

Wyliczone ilorazy wyborcze:

$$X:1 = 436,0000$$

$$X:2 = 218,0000$$

$$X:3 = 145,3333$$

$$X:4 = 109,0000$$

$$X:5 = 87,2000$$

X:6 = 72,6667

X:7 = 62,2857

**Lista nr 24**

Liczba głosów oddanych na listę nr 24 — X= 1012

Wyliczone ilorazy wyborcze:

X:1 = 1 012,0000

X:2 = 506,0000

X:3 = 337,3333

X:4 = 253,0000

X:5 = 202,4000

X:6 = 168,6667

X:7 = 144,5714

**Lista nr 25**

Liczba głosów oddanych na listę nr 25 — X= 832

Wyliczone ilorazy wyborcze:

X:1 = 832,0000

X:2 = 416,0000

X:3 = 277,3333

X:4 = 208,0000

X:5 = 166,4000

X:6 = 138,6667

X:7 = 118,8571

14. Szereg kolejno największych liczb (ilorazów wyborczych) jest następujący:

- 1) 1 012,0000 odpowiada liście nr 24
- 2) 845,0000 odpowiada liście nr 3
- 3) 832,0000 odpowiada liście nr 25
- 4) 643,0000 odpowiada liście nr 4
- 5) 506,0000 odpowiada liście nr 24
- 6) 436,0000 odpowiada liście nr 6
- 7) 422,5000 odpowiada liście nr 3


15. W związku z tym, iż ilorazy wyborcze równe ostatniej z liczb uszeregowanych (upoważniającej do przyznania mandatu) uzyskały lista - pierwszeństwo do otrzymania mandatu uzyskała lista nr -, na którą oddano najwięcej głosów.

16. W związku z tym, iż ilorazy wyborcze równe ostatniej z liczb uszeregowanych (upoważniającej do przyznania mandatu) uzyskały lista -, i oddano na nie równą liczbę głosów, pierwszeństwo do otrzymania mandatu uzyskała lista nr -, na którą w większej liczbie obwodów oddano większą liczbę głosów.

17. Ponieważ pierwszeństwa do otrzymania nie można ustalić w sposób opisany w pkt 15 i 16 pierwszeństwo do uzyskania mandatu przez listę -, Komisja ustaliła w trybie losowania i mandat przypadł liście nr - .


Przy sporządzeniu protokołu obecni byli członkowie Komisji:


1 Cebula Rafał – PRZEWODNICZĄCY

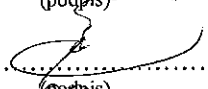
  
(podpis)





- 2 Garbas Artur Józef – ZASTĘPCA
- 3 Czerwonka Bogusław – CZŁONEK
- 4 Cichoński Eugeniusz Jan – CZŁONEK
- 5 Chruściel-Sęk Ewa Joanna – CZŁONEK
- 6 Gralikowski Krzysztof – CZŁONEK
- 7 Pesel Izabela – CZŁONEK
- 8 Rosicki Łukasz Krzysztof – CZŁONEK

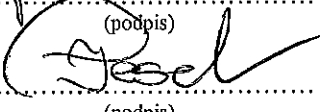
  
.....  
(podpis)


  
.....  
(podpis)

  
.....  
(podpis)

  
.....  
(podpis)

  
.....  
(podpis)

  
.....  
(podpis)

  
.....  
(podpis)



<b>WYBORY DO RADY MIASTA NA PRAWACH POWIATU</b>						
-------------------------------------------------	--	--	--	--	--	--

Okręg wyborczy nr:	*	2	Liczba mandatów:	*	5
--------------------	---	---	------------------	---	---

### ZESTAWIENIE WYNIKÓW GŁOSOWANIA I PODZIAŁU MANDATÓW W OKRĘGU WYBORCZYM

Zestawienie wyników głosowania i podziału mandatów w okręgu wyborczym nr 2, utworzonym dla wyboru Rady Miasta Siemianowic Śląskich sporządzone dnia 18 listopada 2014 przez Miejską Komisję Wyborczą w Siemianowicach Śląskich

Komisja stwierdza, że otrzymała protokoły głosowania od 7 obwodowych komisji wyborczych właściwych do przeprowadzenia głosowania w okręgu i na podstawie tych protokołów ustaliła następujące wyniki głosowania w okręgu:

1	Liczba wyborców uprawnionych do głosowania ( <i>umieszczonych w spisie, z uwzględnieniem dodatkowych formularzy</i> ) w chwili zakończenia głosowania	*	1	0	9	1	1
1a	w tym umieszczonych w części A spisu wyborców ( <i>obywatele polscy</i> )	*	1	0	9	1	1
1b	w tym umieszczonych w części B spisu wyborców ( <i>obywatele UE niebędący obywatelami polskimi</i> )	*	*	*	*	*	0

**Uwaga!** Suma liczb z pkt. 1a i 1b musi być równa liczbie z pkt. 1

2	Liczba wyborców, którym wydano karty do głosowania ( <i>liczba podpisów w spisie oraz adnotacje „odmowa podpisu”</i> )	*	*	4	1	2	8
2a	w tym w części A spisu wyborców ( <i>obywatele polscy</i> )	*	*	4	1	2	8
2b	w tym w części B spisu wyborców ( <i>obywatele UE niebędący obywatelami polskimi</i> )	*	*	*	*	*	0

**Uwaga!** Suma liczb z pkt. 2a i 2b musi być równa liczbie z pkt. 2.

3	Liczba wyborców głosujących przez pełnomocnika ( <i>liczba kart do głosowania wydanych na podstawie otrzymanych przez komisję aktów pełnomocnictwa</i> )	*	*	*	*	*	0
4	Liczba wyborców, którym wysłano pakiety wyborcze	*	*	*	*	*	0
5	Liczba otrzymanych kopert zwrotnych	*	*	*	*	*	0
5a	Liczba kopert zwrotnych, w których nie było oświadczenia o osobistym i tajnym oddaniu głosu	*	*	*	*	*	0
5b	Liczba kopert zwrotnych, w których oświadczenie nie było podpisane przez wyborcę	*	*	*	*	*	0
5c	Liczba kopert zwrotnych, w których nie było koperty na kartę do głosowania	*	*	*	*	*	0
5d	Liczba kopert zwrotnych, w których znajdowała się niezaklejona koperta na kartę do głosowania	*	*	*	*	*	0
5e	Liczba kopert na kartę do głosowania wrzuconych do urny	*	*	*	*	*	0

**Uwaga!** Liczba z pkt. 5 nie może być większa od liczby z pkt. 4.

Symbol kontrolny systemu informatycznego i jego kod kreskowy
--------------------------------------------------------------

6	Liczba kart wyjętych z urny	*	*	4	1	2	8
6a	w tym liczba kart wyjętych z kopert na karty do głosowania	*	*	*	*	*	0

**Uwaga!** Liczba z pkt. 6 pomniejszona o liczbę z pkt. 6a powinna być równa liczbie z pkt. 2.

7	Liczba kart nieważnych ( <i>innych niż urzędowo ustalone lub nieopatrzonych pieczęcią obwodowej komisji wyborczej</i> )	*	*	*	*	*	0
8	Liczba kart ważnych	*	*	4	1	2	8
9	Liczba głosów nieważnych ( <i>z kart ważnych</i> )	*	*	*	3	2	3
10	Liczba głosów ważnych oddanych łącznie na wszystkie listy kandydatów ( <i>z kart ważnych</i> )	*	*	3	8	0	5

**Uwaga!** Suma liczb z pkt. 9 i 10 musi być równa liczbie z pkt. 8.

11. Na poszczególne listy kandydatów i umieszczonych na nich kandydatów oddano następujące liczby głosów ważnych:

Lista nr 3 — KW Prawo i Sprawiedliwość

Liczba głosów ważnych oddanych na listę:	*	*	*	7	8	0
------------------------------------------	---	---	---	---	---	---

Na poszczególnych kandydatów z tej listy oddano następujące liczby głosów ważnych:

1	Patyk-Pluciennik Barbara	*	*	*	1	4	8
2	Stawski Mirosław	*	*	*	1	2	7
3	Duda Teresa Agnieszka	*	*	*	*	9	5
4	Marek Anzelina Alicja	*	*	*	*	3	4
5	Mól Mirosław Jan	*	*	*	1	3	2
6	Przystalska-Duda Katarzyna Agnieszka	*	*	*	*	2	8
7	Szewczyk Beata Helena	*	*	*	*	4	4
8	Grolik Mariusz Piotr	*	*	*	*	3	4
9	Falkus Grzegorz Paweł	*	*	*	1	3	8
	Razem	*	*	*	7	8	0

**Uwaga!** Suma głosów oddanych na wszystkich kandydatów z danej listy (rubryka „Razem”) równa się liczbie głosów ważnych oddanych na tę listę. Wyjątek od tej zasady może dotyczyć listy, na której znajduje się nazwisko kandydata skreślonego z listy.

Lista nr 4 — KW Platforma Obywatelska RP

Liczba głosów ważnych oddanych na listę:	*	*	*	6	0	6
------------------------------------------	---	---	---	---	---	---

Symbol kontrolny systemu informatycznego i jego kod kreskowy

Na poszczególnych kandydatów z tej listy oddano następujące liczby głosów ważnych:

1	Breguła Beata Barbara	*	*	*	3	0	2
2	Pawełczyk Piotr Grzegorz	*	*	*	*	3	0
3	Borszcz Barbara Wiktoria	*	*	*	*	7	2
4	Lipka Magdalena	*	*	*	1	0	7
5	Bosek Marek Michał	*	*	*	*	2	0
6	Pawlak Wioletta Elżbieta	*	*	*	*	*	9
7	Termin Ewa Jolanta	*	*	*	*	2	7
8	Świadek Zdzisław Józef	*	*	*	*	*	4
9	Menszek Rafał Tomasz	*	*	*	*	*	9
10	Masek-Gruszka Teresa Barbara	*	*	*	*	2	6
	Razem	*	*	*	6	0	6

**Uwaga!** Suma głosów oddanych na wszystkich kandydatów z danej listy (rubryka „Razem”) równa się liczbie głosów ważnych oddanych na tę listę. Wyjątek od tej zasady może dotyczyć listy, na której znajduje się nazwisko kandydata skreślonego z listy.

**Lista nr 6 — KKW SLD Lewica Razem**

Liczba głosów ważnych oddanych na listę:	*	*	*	5	2	6
------------------------------------------	---	---	---	---	---	---

Na poszczególnych kandydatów z tej listy oddano następujące liczby głosów ważnych:

1	Kogut Józef	*	*	*	2	8	0
2	Krajewska Beata Katarzyna	*	*	*	*	5	9
3	Izydorzycy Kazimierz Franciszek	*	*	*	*	5	6
4	Górecki Adam	*	*	*	*	7	1
5	Krzoska Magdalena Anna	*	*	*	*	2	3
6	Kokoszka Jolanta Barbara	*	*	*	*	1	8
7	Olek Marian Krzysztof	*	*	*	*	1	1
8	Chroszcz Bronisław	*	*	*	*	*	8

Symbol kontrolny systemu informatycznego i jego kod kreskowy

Razem	*	*	*	5	2	6
-------	---	---	---	---	---	---

**Uwaga!** Suma głosów oddanych na wszystkich kandydatów z danej listy (rubryka „Razem”) równa się liczbie głosów ważnych oddanych na tę listę. Wyjątek od tej zasady może dotyczyć listy, na której znajduje się nazwisko kandydata skreślonego z listy.

**Lista nr 7 — KW Nowa Prawica — Janusza Korwin-Mikke**

Liczba głosów ważnych oddanych na listę:	*	*	*	1	6	6
------------------------------------------	---	---	---	---	---	---

**Na poszczególnych kandydatów z tej listy oddano następujące liczby głosów ważnych:**

1	Lankocz Łukasz Przemysław	*	*	*	*	5	4
2	Kubecki Wojciech Andrzej	*	*	*	*	4	5
3	Gołba Magdalena Anna	*	*	*	*	1	8
4	Busek Maksymilian Michał	*	*	*	*	*	8
5	Borowa Lilianna Róża	*	*	*	*	*	5
6	Labryga-Rybak Helena Maria	*	*	*	*	3	6
	Razem	*	*	*	1	6	6

**Uwaga!** Suma głosów oddanych na wszystkich kandydatów z danej listy (rubryka „Razem”) równa się liczbie głosów ważnych oddanych na tę listę. Wyjątek od tej zasady może dotyczyć listy, na której znajduje się nazwisko kandydata skreślonego z listy.

**Lista nr 24 — KWW Rafał Piech SMS**

Liczba głosów ważnych oddanych na listę:	*	*	*	6	7	1
------------------------------------------	---	---	---	---	---	---

**Na poszczególnych kandydatów z tej listy oddano następujące liczby głosów ważnych:**

1	Roguska Barbara Stanisława	*	*	*	2	1	0
2	Mól Grzegorz Jan	*	*	*	2	1	3
3	Kalinka Radosław Roman	*	*	*	*	1	8
4	Balicki Rafał Paweł	*	*	*	*	7	4
5	Termin Milena	*	*	*	*	3	6
6	Orlikowska Martyna Anna	*	*	*	*	1	4
7	Wańczura Bartosz Bogdan	*	*	*	*	5	0
8	Wróbel Iwona Dagmara	*	*	*	*	2	2
9	Bartnik Michał Tadeusz	*	*	*	*	1	0

Symbol kontrolny systemu informatycznego i jego kod kreskowy

10	Czapura Krzysztof Tobiasz	*	*	*	*	2	4
	Razem	*	*	*	6	7	1

**Uwaga!** Suma głosów oddanych na wszystkich kandydatów z danej listy (rubryka „Razem”) równa się liczbie głosów ważnych oddanych na tę listę. Wyjątek od tej zasady może dotyczyć listy, na której znajduje się nazwisko kandydata skreślonego z listy.

**Lista nr 25 — KWW Jacek Guzy i Forum Samorządowe**

Liczba głosów ważnych oddanych na listę:	*	*	*	6	0	8
------------------------------------------	---	---	---	---	---	---

**Na poszczególnych kandydatów z tej listy oddano następujące liczby głosów ważnych:**

1	Dzierwa Tomasz Jan	*	*	*	1	9	5
2	Jaźwiec Wiesław Jerzy	*	*	*	*	2	8
3	Kłyk Agnieszka Barbara	*	*	*	*	4	0
4	Chmielarczyk Iwona Sandra	*	*	*	*	2	9
5	Szymała Roman Adam	*	*	*	1	2	5
6	Całczyński Michał Zbigniew	*	*	*	*	*	9
7	Kaczmarek Elżbieta Teresa	*	*	*	*	*	9
8	Kopta Anna Maria	*	*	*	*	*	3
9	Cyganek Irena Ewa	*	*	*	*	5	9
10	Bartel Grażyna Wanda	*	*	*	1	1	1
	Razem	*	*	*	6	0	8

**Uwaga!** Suma głosów oddanych na wszystkich kandydatów z danej listy (rubryka „Razem”) równa się liczbie głosów ważnych oddanych na tę listę. Wyjątek od tej zasady może dotyczyć listy, na której znajduje się nazwisko kandydata skreślonego z listy.

**Lista nr 27 — KWW SIM i Autonomiści Śląscy**

Liczba głosów ważnych oddanych na listę:	*	*	*	3	7	6
------------------------------------------	---	---	---	---	---	---

**Na poszczególnych kandydatów z tej listy oddano następujące liczby głosów ważnych:**

1	Wybraniec Piotr Paweł	*	*	*	1	2	7
2	Bernacikowska Beata Katarzyna	*	*	*	*	2	8
3	Groszewska Alicja	*	*	*	*	3	3
4	Tomanek Monika Jadwiga	*	*	*	*	2	4

Symbol kontrolny systemu informatycznego i jego kod kreskowy



5	Rosiak Henryk Paweł	*	*	*	*	2	1
6	Sędziewski Andrzej Jacek	*	*	*	*	4	4
7	Wanot Bartłomiej Marek	*	*	*	*	1	9
8	Pełkowska Sonia Agnieszka	*	*	*	*	*	9
9	Kubec Agnieszka Katarzyna	*	*	*	*	2	0
10	Wieczorek Mariusz Tomasz	*	*	*	*	5	1
Razem		*	*	*	3	7	6

**Uwaga!** Suma głosów oddanych na wszystkich kandydatów z danej listy (rubryka „Razem”) równa się liczbie głosów ważnych oddanych na tę listę. Wyjątek od tej zasady może dotyczyć listy, na której znajduje się nazwisko kandydata skreślonego z listy.

**Lista nr 28 — KWW Manifest Siemianowicki i Tomasz Blacha**

Liczba głosów ważnych oddanych na listę:	*	*	*	*	7	2
------------------------------------------	---	---	---	---	---	---

**Na poszczególnych kandydatów z tej listy oddano następujące liczby głosów ważnych:**

1	Okrój-Ozdarska Ewelina	*	*	*	*	1	3
2	Buła Magdalena Anna	*	*	*	*	1	3
3	Niesłony Małgorzata Ewa	*	*	*	*	1	5
4	Treter Piotr Marian	*	*	*	*	*	3
5	Stroiński Robert Jacek	*	*	*	*	*	4
6	Kandzia Tomasz Maurycy	*	*	*	*	1	9
7	Wacławek Marcin Sebastian	*	*	*	*	*	5
Razem		*	*	*	*	7	2

**Uwaga!** Suma głosów oddanych na wszystkich kandydatów z danej listy (rubryka „Razem”) równa się liczbie głosów ważnych oddanych na tę listę. Wyjątek od tej zasady może dotyczyć listy, na której znajduje się nazwisko kandydata skreślonego z listy.

**Lista nr —**

Liczba głosów ważnych oddanych na listę:	*	*	*	*	*	0
------------------------------------------	---	---	---	---	---	---

**Na poszczególnych kandydatów z tej listy oddano następujące liczby głosów ważnych:**

Razem	*	*	*	*	*	0
-------	---	---	---	---	---	---

**Uwaga!** Suma głosów oddanych na wszystkich kandydatów z danej listy (rubryka „Razem”) równa się liczbie głosów ważnych oddanych na tę listę. Wyjątek od tej zasady może dotyczyć listy, na której znajduje się nazwisko kandydata skreślonego z listy.

Symbol kontrolny systemu informatycznego i jego kod kreskowy

12. Spośród komitetów wyborczych mających zarejestrowaną listę w okręgu warunek uzyskania co najmniej 5% głosów ważnych w skali miasta i prawo do uczestniczenia w podziale mandatów w okręgu uzyskały listy następujących komitetów wyborczych:

1)	lista nr 3 KW Prawo i Sprawiedliwość	780
2)	lista nr 4 KW Platforma Obywatelska RP	606
3)	lista nr 6 KKW SLD Lewica Razem	526
4)	lista nr 24 KWW Rafał Piech SMS	671
5)	lista nr 25 KWW Jacek Guzy i Forum Samorządowe	608

**Podział mandatów pomiędzy listy kandydatów**

13. Wyliczenie ilorazów wyborczych dla poszczególnych list kandydatów uczestniczących w podziale mandatów jest następujące (z dokładnością do czterech miejsc po przecinku):

**Lista nr 3**

Liczba głosów oddanych na listę nr 3 —  $X = 780$

Wyliczone ilorazy wyborcze:

$$X:1 = 780,0000$$

$$X:2 = 390,0000$$

$$X:3 = 260,0000$$

$$X:4 = 195,0000$$

$$X:5 = 156,0000$$

$$X:6 = 130,0000$$

**Lista nr 4**

Liczba głosów oddanych na listę nr 4 —  $X = 606$

Wyliczone ilorazy wyborcze:

$$X:1 = 606,0000$$

$$X:2 = 303,0000$$

$$X:3 = 202,0000$$

$$X:4 = 151,5000$$

$$X:5 = 121,2000$$

$$X:6 = 101,0000$$

**Lista nr 6**

Liczba głosów oddanych na listę nr 6 —  $X = 526$

Wyliczone ilorazy wyborcze:

$$X:1 = 526,0000$$

$$X:2 = 263,0000$$

$$X:3 = 175,3333$$

$$X:4 = 131,5000$$

$$X:5 = 105,2000$$

$$X:6 = 87,6667$$

Symbol kontrolny systemu informatycznego i jego kod kreskowy

**Lista nr 24**

Liczba głosów oddanych na listę nr 24 — X= 671

Wyliczone ilorazy wyborcze:

X:1 = 671,0000

X:2 = 335,5000

X:3 = 223,6667

X:4 = 167,7500

X:5 = 134,2000

X:6 = 111,8333

**Lista nr 25**

Liczba głosów oddanych na listę nr 25 — X= 608

Wyliczone ilorazy wyborcze:

X:1 = 608,0000

X:2 = 304,0000

X:3 = 202,6667

X:4 = 152,0000

X:5 = 121,6000

X:6 = 101,3333

14. Szereg kolejno największych liczb (ilorazów wyborczych) jest następujący:

- 1) 780,0000 odpowiada liście nr 3
- 2) 671,0000 odpowiada liście nr 24
- 3) 608,0000 odpowiada liście nr 25
- 4) 606,0000 odpowiada liście nr 4
- 5) 526,0000 odpowiada liście nr 6
- 6) 390,0000 odpowiada liście nr 3




15. W związku z tym, iż ilorazy wyborcze równe ostatniej z liczb uszeregowanych (upoważniającej do przyznania mandatu) uzyskała lista - pierwszeństwo do otrzymania mandatu uzyskała lista nr -, na którą oddano najwięcej głosów.

16. W związku z tym, iż ilorazy wyborcze równe ostatniej z liczb uszeregowanych (upoważniającej do przyznania mandatu) uzyskała lista -, i oddano na nie równą liczbę głosów, pierwszeństwo do otrzymania mandatu uzyskała lista nr -, na którą w większej liczbie obwodów oddano większą liczbę głosów.

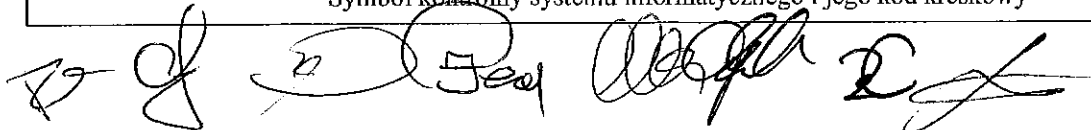
17. Ponieważ pierwszeństwa do otrzymania nie można ustalić w sposób opisany w pkt 15 i 16 pierwszeństwo do uzyskania mandatu przez listę -, Komisja ustaliła w trybie losowania i mandat przypadł liście nr - .

Przy sporządzeniu protokołu obecni byli członkowie Komisji:


- 1 Cebula Rafał – PRZEWODNICZĄCY
- 2 Garbas Artur Józef – ZASTĘPCA
- 3 Czerwonka Bogusław – CZŁONEK


  
.....  
(podpis)  
  
.....  
(podpis)  
  
.....  
(podpis)

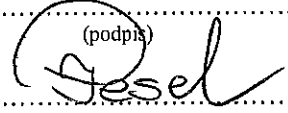
Symbol kontrolny systemu informatycznego i jego kod kreskowy




- 4 Cichoński Eugeniusz Jan – CZŁONEK
- 5 Chruściel-Sęk Ewa Joanna – CZŁONEK
- 6 Gralikowski Krzysztof – CZŁONEK
- 7 Pesel Izabela – CZŁONEK
- 8 Rosicki Łukasz Krzysztof – CZŁONEK

  
.....  
(podpis)

  
.....  
(podpis)

  
.....  
(podpis)

  
.....  
(podpis)



## WYBORY DO RADY MIASTA NA PRAWACH POWIATU

Okręg wyborczy nr:	*	3	Liczba mandatów:	*	6
--------------------	---	---	------------------	---	---

### ZESTAWIENIE WYNIKÓW GŁOSOWANIA I PODZIAŁU MANDATÓW W OKRĘGU WYBORCZYM

Zestawienie wyników głosowania i podziału mandatów w okręgu wyborczym nr 3, utworzonym dla wyboru Rady Miasta Siemianowic Śląskich sporządzone dnia 18 listopada 2014 przez Miejską Komisję Wyborczą w Siemianowicach Śląskich

Komisja stwierdza, że otrzymała protokoły głosowania od 9 obwodowych komisji wyborczych właściwych do przeprowadzenia głosowania w okręgu i na podstawie tych protokołów ustaliła następujące wyniki głosowania w okręgu:

1	Liczba wyborców uprawnionych do głosowania ( <i>umieszczonych w spisie, z uwzględnieniem dodatkowych formularzy</i> ) w chwili zakończenia głosowania	*	1	4	2	2	8
1a	w tym umieszczonych w części A spisu wyborców ( <i>obywatele polscy</i> )	*	1	4	2	2	8
1b	w tym umieszczonych w części B spisu wyborców ( <i>obywatele UE niebędący obywatelami polskimi</i> )	*	*	*	*	*	0

**Uwaga!** Suma liczb z pkt. 1a i 1b musi być równa liczbie z pkt. 1

2	Liczba wyborców, którym wydano karty do głosowania ( <i>liczba podpisów w spisie oraz adnotacje „odmowa podpisu”</i> )	*	*	6	4	9	6
2a	w tym w części A spisu wyborców ( <i>obywatele polscy</i> )	*	*	6	4	9	6
2b	w tym w części B spisu wyborców ( <i>obywatele UE niebędący obywatelami polskimi</i> )	*	*	*	*	*	0

**Uwaga!** Suma liczb z pkt. 2a i 2b musi być równa liczbie z pkt. 2.

3	Liczba wyborców głosujących przez pełnomocnika ( <i>liczba kart do głosowania wydanych na podstawie otrzymanych przez komisję aktów pełnomocnictwa</i> )	*	*	*	*	*	2
4	Liczba wyborców, którym wysłano pakiety wyborcze	*	*	*	*	*	0
5	Liczba otrzymanych kopert zwrotnych	*	*	*	*	*	0
5a	Liczba kopert zwrotnych, w których nie było oświadczenia o osobistym i tajnym oddaniu głosu	*	*	*	*	*	0
5b	Liczba kopert zwrotnych, w których oświadczenie nie było podpisane przez wyborcę	*	*	*	*	*	0
5c	Liczba kopert zwrotnych, w których nie było koperty na kartę do głosowania	*	*	*	*	*	0
5d	Liczba kopert zwrotnych, w których znajdowała się niezaklejona koperta na kartę do głosowania	*	*	*	*	*	0
5e	Liczba kopert na kartę do głosowania wrzuconych do urny	*	*	*	*	*	0

**Uwaga!** Liczba z pkt. 5 nie może być większa od liczby z pkt. 4.

Symbol kontrolny systemu informatycznego i jego kod kreskowy

6	Liczba kart wyjętych z urny	*	*	6	4	8	9
6a	w tym liczba kart wyjętych z kopert na karty do głosowania	*	*	*	*	*	0

**Uwaga!** Liczba z pkt. 6 pomniejszona o liczbę z pkt. 6a powinna być równa liczbie z pkt. 2.

7	Liczba kart nieważnych ( <i>innych niż urzędowo ustalone lub nieopatrzonych pieczęcią obwodowej komisji wyborczej</i> )	*	*	*	*	*	6
8	Liczba kart ważnych	*	*	6	4	8	3
9	Liczba głosów nieważnych ( <i>z kart ważnych</i> )	*	*	*	4	5	8
10	Liczba głosów ważnych oddanych łącznie na wszystkie listy kandydatów ( <i>z kart ważnych</i> )	*	*	6	0	2	5

**Uwaga!** Suma liczb z pkt. 9 i 10 musi być równa liczbie z pkt. 8.

11. Na poszczególne listy kandydatów i umieszczonych na nich kandydatów oddano następujące liczby głosów ważnych:

Lista nr 3 — KW Prawo i Sprawiedliwość

Liczba głosów ważnych oddanych na listę:	*	*	1	0	8	9
------------------------------------------	---	---	---	---	---	---

Na poszczególnych kandydatów z tej listy oddano następujące liczby głosów ważnych:

1	Kurzawa Jerzy	*	*	*	6	0	3
2	Arendarski Mariusz Bogusław	*	*	*	*	5	3
3	Ogórek Danuta Barbara	*	*	*	*	8	3
4	Kaczmarska Natalia	*	*	*	*	4	6
5	Gniozdorz Katarzyna Marzena	*	*	*	*	6	8
6	Graca Jolanta Mirosława	*	*	*	*	3	5
7	Wójak Paweł Jacek	*	*	*	*	1	5
8	Krzyżewska Iwona Monika	*	*	*	*	4	3
9	Rogalski Mariusz Sebastian	*	*	*	*	2	9
10	Kurtz Henryka Alicja	*	*	*	*	1	7
11	Komander Marek Jarosław	*	*	*	*	2	9
12	Piotrowski Mariusz Mirosław	*	*	*	*	6	8

Symbol kontrolny systemu informatycznego i jego kod kreskowy

Razem	*	*	1	0	8	9
-------	---	---	---	---	---	---

**Uwaga!** Suma głosów oddanych na wszystkich kandydatów z danej listy (rubryka „Razem”) równa się liczbie głosów ważnych oddanych na tę listę. Wyjątek od tej zasady może dotyczyć listy, na której znajduje się nazwisko kandydata skreślonego z listy.

**Lista nr 4 — KW Platforma Obywatelska RP**

Liczba głosów ważnych oddanych na listę:	*	*	1	2	7	8
------------------------------------------	---	---	---	---	---	---

**Na poszczególnych kandydatów z tej listy oddano następujące liczby głosów ważnych:**

1	Zasada-Chorab Anna	*	*	*	7	0	9
2	Gościniak Małgorzata Ewa	*	*	*	1	8	9
3	Borecka Małgorzata Zofia	*	*	*	*	8	5
4	Michałowski Ireneusz Grzegorz	*	*	*	*	5	3
5	Kura Rafał Dawid	*	*	*	*	2	7
6	Kaps Jacek Jan	*	*	*	*	5	6
7	Szeja Remigiusz Łukasz	*	*	*	*	2	7
8	Białas Danuta Jadwiga	*	*	*	*	1	9
9	Szymański Daniel Kornel	*	*	*	*	*	8
10	Krzemińska Izabela Grażyna	*	*	*	*	3	1
11	Tomanek Elżbieta Maria	*	*	*	*	3	3
12	Wiśniewski Dawid Jan	*	*	*	*	4	1
	Razem	*	*	1	2	7	8

**Uwaga!** Suma głosów oddanych na wszystkich kandydatów z danej listy (rubryka „Razem”) równa się liczbie głosów ważnych oddanych na tę listę. Wyjątek od tej zasady może dotyczyć listy, na której znajduje się nazwisko kandydata skreślonego z listy.

**Lista nr 6 — KKW SLD Lewica Razem**

Liczba głosów ważnych oddanych na listę:	*	*	*	5	7	0
------------------------------------------	---	---	---	---	---	---

**Na poszczególnych kandydatów z tej listy oddano następujące liczby głosów ważnych:**

1	Olek Ryszard Sławomir	*	*	*	*	7	7
2	Blida Jacek Michał	*	*	*	2	5	6
3	Jaworski Robert	*	*	*	*	5	7

Symbol kontrolny systemu informatycznego i jego kod kreskowy

4	Włoczyk-Orzechowska Karolina Aleksandra	*	*	*	*	2	8
5	Budasz Karolina Agata	*	*	*	*	2	6
6	Sambor Wojciech	*	*	*	*	1	6
7	Labuś Ewa Maria	*	*	*	*	*	9
8	Musiątek Wojciech	*	*	*	*	3	4
9	Mitukiewicz Małgorzata Anita	*	*	*	*	*	8
10	Strzelczyk Karol Wojciech	*	*	*	*	1	6
11	Nowak Jakub Leszek	*	*	*	*	4	3
Razem		*	*	*	*	5	7
						0	

**Uwaga!** Suma głosów oddanych na wszystkich kandydatów z danej listy (rubryka „Razem”) równa się liczbie głosów ważnych oddanych na tę listę. Wyjątek od tej zasady może dotyczyć listy, na której znajduje się nazwisko kandydata skreślonego z listy.

**Lista nr 7 — KW Nowa Prawica — Janusza Korwin-Mikke**

Liczba głosów ważnych oddanych na listę:	*	*	*	2	0	0
------------------------------------------	---	---	---	---	---	---

**Na poszczególnych kandydatów z tej listy oddano następujące liczby głosów ważnych:**

1	Osowski Paweł Wojciech	*	*	*	*	9	3
2	Piskuła-Rypczyńska Bogusława	*	*	*	*	*	8
3	Wójtowicz Michał Wojciech	*	*	*	*	3	0
4	Piskuła Anna Magdalena	*	*	*	*	1	3
5	Brańka Rafał Sebastian	*	*	*	*	*	5
6	Labryga Lucyna Katarzyna	*	*	*	*	5	1
Razem		*	*	*	*	2	0
						0	

**Uwaga!** Suma głosów oddanych na wszystkich kandydatów z danej listy (rubryka „Razem”) równa się liczbie głosów ważnych oddanych na tę listę. Wyjątek od tej zasady może dotyczyć listy, na której znajduje się nazwisko kandydata skreślonego z listy.

**Lista nr 24 — KWW Rafał Piech SMS**

Liczba głosów ważnych oddanych na listę:	*	*	*	8	9	6
------------------------------------------	---	---	---	---	---	---

**Na poszczególnych kandydatów z tej listy oddano następujące liczby głosów ważnych:**

1	Omelan Marek	*	*	*	3	6	4
---	--------------	---	---	---	---	---	---

Symbol kontrolny systemu informatycznego i jego kod kreskowy



2	Nowara Tomasz Ireneusz	*	*	*	1	9	1
3	Ostrowska Katarzyna Maria	*	*	*	*	5	8
4	Pieczykolan Bartłomiej Jan	*	*	*	1	2	0
5	Dudzik Maria	*	*	*	*	4	2
6	Engler Paweł Mateusz	*	*	*	*	*	8
7	Grudziejewicz Paweł Marek	*	*	*	*	1	7
8	Kotula Tomasz Jerzy	*	*	*	*	1	5
9	Bartnik Katarzyna Monika	*	*	*	*	*	3
10	Kosińska Klaudia Gabriela	*	*	*	*	1	2
11	Romańczyk Rafał Robert	*	*	*	*	4	0
12	Banaszczyk Katarzyna Karina	*	*	*	*	2	6
Razem		*	*	*	8	9	6

**Uwaga!** Suma głosów oddanych na wszystkich kandydatów z danej listy (rubryka „Razem”) równa się liczbie głosów ważnych oddanych na tę listę. Wyjątek od tej zasady może dotyczyć listy, na której znajduje się nazwisko kandydata skreślonego z listy.

**Lista nr 25 — KWW Jacek Guzy i Forum Samorządowe**

Liczba głosów ważnych oddanych na listę:	*	*	1	1	7	4
------------------------------------------	---	---	---	---	---	---

**Na poszczególnych kandydatów z tej listy oddano następujące liczby głosów ważnych:**

1	Becker Jerzy Adam	*	*	*	4	3	2
2	Krupski Zbigniew Krystian	*	*	*	2	4	4
3	Seweryn Bogdan Mirosław	*	*	*	*	9	2
4	Bryś Karol Zygmunt	*	*	*	*	7	9
5	Ozner Ewa Maria	*	*	*	*	4	5
6	Delmanowska Helena	*	*	*	*	3	3
7	Abłażewicz Wanda	*	*	*	*	4	5
8	Mazur Zofia	*	*	*	*	*	8
9	Lipka Antoni Alojzy	*	*	*	*	1	4

Symbol kontrolny systemu informatycznego i jego kod kreskowy

10	Orlik Edward Stefan	*	*	*	*	1	2
11	Dyla Maria	*	*	*	*	3	3
12	Kuczek Oskar Janusz	*	*	*	1	3	7
Razem		*	*	1	1	7	4

**Uwaga!** Suma głosów oddanych na wszystkich kandydatów z danej listy (rubryka „Razem”) równa się liczbie głosów ważnych oddanych na tę listę. Wyjątek od tej zasady może dotyczyć listy, na której znajduje się nazwisko kandydata skreślonego z listy.

**Lista nr 27 — KWW SIM i Autonomiści Śląscy**

Liczba głosów ważnych oddanych na listę:	*	*	*	6	8	5
------------------------------------------	---	---	---	---	---	---

**Na poszczególnych kandydatów z tej listy oddano następujące liczby głosów ważnych:**

1	Cichos Katarzyna Jadwiga	*	*	*	3	8	7
2	Dylong Bogdan Jacek	*	*	*	*	4	6
3	Bula Krzysztof Adam	*	*	*	*	5	3
4	Brela Beata Krystyna	*	*	*	*	2	4
5	Gremlik Dariusz Tadeusz	*	*	*	*	2	6
6	Wywiół Marzena Agata	*	*	*	*	1	7
7	Czimok Zdzisława	*	*	*	*	*	9
8	Matczak Wojciech Dariusz	*	*	*	1	2	3
Razem		*	*	*	6	8	5

**Uwaga!** Suma głosów oddanych na wszystkich kandydatów z danej listy (rubryka „Razem”) równa się liczbie głosów ważnych oddanych na tę listę. Wyjątek od tej zasady może dotyczyć listy, na której znajduje się nazwisko kandydata skreślonego z listy.

**Lista nr 28 — KWW Manifest Siemianowicki i Tomasz Blacha**

Liczba głosów ważnych oddanych na listę:	*	*	*	1	3	3
------------------------------------------	---	---	---	---	---	---

**Na poszczególnych kandydatów z tej listy oddano następujące liczby głosów ważnych:**

1	Janocha Bogusława Elżbieta	*	*	*	*	4	7
2	Skrzypiec Bogdan Ludwik	*	*	*	*	4	3
3	Stroińska Renata Elżbieta	*	*	*	*	*	8
4	Jeziorowski Tomasz Ryszard	*	*	*	*	1	2

Symbol kontrolny systemu informatycznego i jego kod kreskowy

5	Korek Tomasz Jerzy	*	*	*	*	*	4
6	Pach Sebastian Jan	*	*	*	*	*	3
7	Bacia Jan Piotr	*	*	*	*	*	5
8	Skwara Iwona Joanna	*	*	*	*	1	1
Razem		*	*	*	1	3	3

**Uwaga!** Suma głosów oddanych na wszystkich kandydatów z danej listy (rubryka „Razem”) równa się liczbie głosów ważnych oddanych na tę listę. Wyjątek od tej zasady może dotyczyć listy, na której znajduje się nazwisko kandydata skreślonego z listy.

Lista nr —


Liczba głosów ważnych oddanych na listę:	*	*	*	*	*	0
------------------------------------------	---	---	---	---	---	---

Na poszczególnych kandydatów z tej listy oddano następujące liczby głosów ważnych:

Razem	*	*	*	*	*	0
-------	---	---	---	---	---	---

**Uwaga!** Suma głosów oddanych na wszystkich kandydatów z danej listy (rubryka „Razem”) równa się liczbie głosów ważnych oddanych na tę listę. Wyjątek od tej zasady może dotyczyć listy, na której znajduje się nazwisko kandydata skreślonego z listy.

Symbol kontrolny systemu informatycznego i jego kod kreskowy



12. Spośród komitetów wyborczych mających zarejestrowaną listę w okręgu warunek uzyskania co najmniej 5% głosów ważnych w skali miasta i prawo do uczestniczenia w podziale mandatów w okręgu uzyskały listy następujących komitetów wyborczych:

1)	lista nr 3 KW Prawo i Sprawiedliwość	1089
2)	lista nr 4 KW Platforma Obywatelska RP	1278
3)	lista nr 24 KWW Rafał Piech SMS	896
4)	lista nr 25 KWW Jacek Guzy i Forum Samorządowe	1174
5)	lista nr 27 KWW SIM i Autonomiści Śląscy	685

**Podział mandatów pomiędzy listy kandydatów**

13. Wyliczenie ilorazów wyborczych dla poszczególnych list kandydatów uczestniczących w podziale mandatów jest następujące (z dokładnością do czterech miejsc po przecinku):

**Lista nr 3**

Liczba głosów oddanych na listę nr 3 —  $X = 1089$

Wyliczone ilorazy wyborcze:

$$X:1 = 1\,089,0000$$

$$X:2 = 544,5000$$

$$X:3 = 363,0000$$

$$X:4 = 272,2500$$

$$X:5 = 217,8000$$

$$X:6 = 181,5000$$

$$X:7 = 155,5714$$

**Lista nr 4**

Liczba głosów oddanych na listę nr 4 —  $X = 1278$

Wyliczone ilorazy wyborcze:

$$X:1 = 1\,278,0000$$

$$X:2 = 639,0000$$

$$X:3 = 426,0000$$

$$X:4 = 319,5000$$

$$X:5 = 255,6000$$

$$X:6 = 213,0000$$

$$X:7 = 182,5714$$

**Lista nr 24**

Liczba głosów oddanych na listę nr 24 —  $X = 896$

Wyliczone ilorazy wyborcze:

$$X:1 = 896,0000$$

$$X:2 = 448,0000$$

$$X:3 = 298,6667$$

$$X:4 = 224,0000$$

$$X:5 = 179,2000$$

X:6 = 149,3333

X:7 = 128,0000

**Lista nr 25**

Liczba głosów oddanych na listę nr 25 — X= 1174

Wyliczone ilorazy wyborcze:

X:1 = 1 174,0000

X:2 = 587,0000

X:3 = 391,3333

X:4 = 293,5000

X:5 = 234,8000

X:6 = 195,6667

X:7 = 167,7143

**Lista nr 27**

Liczba głosów oddanych na listę nr 27 — X= 685

Wyliczone ilorazy wyborcze:

X:1 = 685,0000

X:2 = 342,5000

X:3 = 228,3333

X:4 = 171,2500

X:5 = 137,0000

X:6 = 114,1667

X:7 = 97,8571

14. Szereg kolejno największych liczb (ilorazów wyborczych) jest następujący:

- 1) 1 278,0000 odpowiada liście nr 4
- 2) 1 174,0000 odpowiada liście nr 25
- 3) 1 089,0000 odpowiada liście nr 3
- 4) 896,0000 odpowiada liście nr 24
- 5) 685,0000 odpowiada liście nr 27
- 6) 639,0000 odpowiada liście nr 4
- 7) 587,0000 odpowiada liście nr 25


15. W związku z tym, iż ilorazy wyborcze równe ostatniej z liczb uszeregowanych (upoważniającej do przyznania mandatu) uzyskały lista - pierwszeństwo do otrzymania mandatu uzyskała lista nr -, na którą oddano najwięcej głosów.


16. W związku z tym, iż ilorazy wyborcze równe ostatniej z liczb uszeregowanych (upoważniającej do przyznania mandatu) uzyskały lista -, i oddano na nie równą liczbę głosów, pierwszeństwo do otrzymania mandatu uzyskała lista nr -, na którą w większej liczbie obwodów oddano większą liczbę głosów.

17. Ponieważ pierwszeństwa do otrzymania nie można ustalić w sposób opisany w pkt 15 i 16 pierwszeństwo do uzyskania mandatu przez listę -, Komisja ustaliła w trybie losowania i mandat przypadł liście nr - .


Przy sporządzeniu protokołu obecni byli członkowie Komisji:


1 Cebula Rafał – PRZEWODNICZĄCY


  
(podpis)





- 2 Garbas Artur Józef – ZASTĘPCA
- 3 Czerwonka Bogusław – CZŁONEK
- 4 Cichoński Eugeniusz Jan – CZŁONEK
- 5 Chruściel-Sęk Ewa Joanna – CZŁONEK
- 6 Gralikowski Krzysztof – CZŁONEK
- 7 Pesel Izabela – CZŁONEK
- 8 Rosicki Łukasz Krzysztof – CZŁONEK

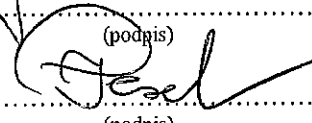
  
.....  
(podpis)


  
.....  
(podpis)

  
.....  
(podpis)

  
.....  
(podpis)

  
.....  
(podpis)

  
.....  
(podpis)

  
.....  
(podpis)



<b>WYBORY DO RADY MIASTA NA PRAWACH POWIATU</b>
-------------------------------------------------

Okręg wyborczy nr:	*	4	Liczba mandatów:	*	6
--------------------	---	---	------------------	---	---

### ZESTAWIENIE WYNIKÓW GŁOSOWANIA I PODZIAŁU MANDATÓW W OKRĘGU WYBORCZYM

Zestawienie wyników głosowania i podziału mandatów w okręgu wyborczym nr 4, utworzonym dla wyboru Rady Miasta Siemianowic Śląskich sporządzone dnia 18 listopada 2014 przez Miejską Komisję Wyborczą w Siemianowicach Śląskich

Komisja stwierdza, że otrzymała protokoły głosowania od 12 obwodowych komisji wyborczych właściwych do przeprowadzenia głosowania w okręgu i na podstawie tych protokołów ustaliła następujące wyniki głosowania w okręgu:

1	Liczba wyborców uprawnionych do głosowania ( <i>umieszczonych w spisie, z uwzględnieniem dodatkowych formularzy</i> ) w chwili zakończenia głosowania	*	1	5	9	3	8
1a	w tym umieszczonych w części A spisu wyborców ( <i>obywatele polscy</i> )	*	1	5	9	3	8
1b	w tym umieszczonych w części B spisu wyborców ( <i>obywatele UE niebędący obywatelami polskimi</i> )	*	*	*	*	*	0

**Uwaga!** Suma liczb z pkt. 1a i 1b musi być równa liczbie z pkt. 1

2	Liczba wyborców, którym wydano karty do głosowania ( <i>liczba podpisów w spisie oraz adnotacje „odmowa podpisu”</i> )	*	*	6	7	9	1
2a	w tym w części A spisu wyborców ( <i>obywatele polscy</i> )	*	*	6	7	9	1
2b	w tym w części B spisu wyborców ( <i>obywatele UE niebędący obywatelami polskimi</i> )	*	*	*	*	*	0

**Uwaga!** Suma liczb z pkt. 2a i 2b musi być równa liczbie z pkt. 2.

3	Liczba wyborców głosujących przez pełnomocnika ( <i>liczba kart do głosowania wydanych na podstawie otrzymanych przez komisję aktów pełnomocnictwa</i> )	*	*	*	*	*	4
4	Liczba wyborców, którym wysłano pakiety wyborcze	*	*	*	*	*	0
5	Liczba otrzymanych kopert zwrotnych	*	*	*	*	*	0
5a	Liczba kopert zwrotnych, w których nie było oświadczenia o osobistym i tajnym oddaniu głosu	*	*	*	*	*	0
5b	Liczba kopert zwrotnych, w których oświadczenie nie było podpisane przez wyborcę	*	*	*	*	*	0
5c	Liczba kopert zwrotnych, w których nie było koperty na kartę do głosowania	*	*	*	*	*	0
5d	Liczba kopert zwrotnych, w których znajdowała się niezaklejona koperta na kartę do głosowania	*	*	*	*	*	0
5e	Liczba kopert na kartę do głosowania wrzuconych do urny	*	*	*	*	*	0

**Uwaga!** Liczba z pkt. 5 nie może być większa od liczby z pkt. 4.

Symbol kontrolny systemu informatycznego i jego kod kreskowy
--------------------------------------------------------------

6	Liczba kart wyjętych z urny	*	*	6	7	9	0
6a	w tym liczba kart wyjętych z kopert na karty do głosowania	*	*	*	*	*	0

**Uwaga!** Liczba z pkt. 6 pomniejszona o liczbę z pkt. 6a powinna być równa liczbie z pkt. 2.

7	Liczba kart nieważnych ( <i>innych niż urzędowo ustalone lub nieopatrzonych pieczęcią obwodowej komisji wyborczej</i> )	*	*	*	*	*	1
8	Liczba kart ważnych	*	*	6	7	8	9
9	Liczba głosów nieważnych ( <i>z kart ważnych</i> )	*	*	*	4	8	6
10	Liczba głosów ważnych oddanych łącznie na wszystkie listy kandydatów ( <i>z kart ważnych</i> )	*	*	6	3	0	3

**Uwaga!** Suma liczb z pkt. 9 i 10 musi być równa liczbie z pkt. 8.

11. Na poszczególne listy kandydatów i umieszczonych na nich kandydatów oddano następujące liczby głosów ważnych:

**Lista nr 3 — KW Prawo i Sprawiedliwość**

Liczba głosów ważnych oddanych na listę:	*	*	1	2	6	3
------------------------------------------	---	---	---	---	---	---

**Na poszczególnych kandydatów z tej listy oddano następujące liczby głosów ważnych:**

1	Michna Klaudiusz Tomasz	*	*	*	2	5	3
2	Winkowski Leszek Kazimierz	*	*	*	3	7	4
3	Skrzypiec-Kijo Zdzisława Maria	*	*	*	*	2	7
4	Splawski Julian	*	*	*	1	0	0
5	Grym Józef Ludwik	*	*	*	*	4	0
6	Bednarczyk Ewa Helena	*	*	*	*	5	9
7	Kamela Michał Piotr	*	*	*	*	8	4
8	Mrozek Urszula Maria	*	*	*	*	4	7
9	Mateusiak Gabriela Maria	*	*	*	*	2	2
10	Czupryna Dominika Magdalena	*	*	*	*	4	4
11	Badura Aleksandra Danuta	*	*	*	*	2	7
12	Sobczyk Antoni Feliks	*	*	*	1	8	6

Symbol kontrolny systemu informatycznego i jego kod kreskowy



Razem	*	*	1	2	6	3
-------	---	---	---	---	---	---

**Uwaga!** Suma głosów oddanych na wszystkich kandydatów z danej listy (rubryka „Razem”) równa się liczbie głosów ważnych oddanych na tę listę. Wyjątek od tej zasady może dotyczyć listy, na której znajduje się nazwisko kandydata skreślonego z listy.

**Lista nr 4** — KW Platforma Obywatelska RP

Liczba głosów ważnych oddanych na listę:	*	*	1	0	4	6
------------------------------------------	---	---	---	---	---	---

**Na poszczególnych kandydatów z tej listy oddano następujące liczby głosów ważnych:**

1	Okoń Wojciech Teodor	*	*	*	3	2	1
2	Krzyk Joachim Józef	*	*	*	*	8	6
3	Siwiec-Magielnicka Karina Bernardyna	*	*	*	2	1	0
4	Wajda Mikołaj Feliks	*	*	*	1	1	6
5	Królikowski Damian Lucjan	*	*	*	*	6	0
6	Kompała Beata Elżbieta	*	*	*	*	5	6
7	Orzeł Mariusz Stanisław	*	*	*	*	5	5
8	Gluzek Michał Piotr	*	*	*	*	5	2
9	Rybczuk Katarzyna Anna	*	*	*	*	2	4
10	Wojtowicz Aleksandra Katarzyna	*	*	*	*	3	9
11	Steć Tomasz Marek	*	*	*	*	2	7
	Razem	*	*	1	0	4	6

**Uwaga!** Suma głosów oddanych na wszystkich kandydatów z danej listy (rubryka „Razem”) równa się liczbie głosów ważnych oddanych na tę listę. Wyjątek od tej zasady może dotyczyć listy, na której znajduje się nazwisko kandydata skreślonego z listy.

**Lista nr 6** — KKW SLD Lewica Razem

Liczba głosów ważnych oddanych na listę:	*	*	*	6	9	3
------------------------------------------	---	---	---	---	---	---

**Na poszczególnych kandydatów z tej listy oddano następujące liczby głosów ważnych:**

1	Cebula Adam Roman	*	*	*	4	9	6
2	Marona Ewa Barbara	*	*	*	*	3	3
3	Łatacz Mariusz Ryszard	*	*	*	*	1	0
4	Rylski Tomasz Władysław	*	*	*	*	2	8

Symbol kontrolny systemu informatycznego i jego kod kreskowy

5	Śpiewak Krzysztof Tadeusz	*	*	*	*	3	6
6	Goczyla Monika Magdalena	*	*	*	*	1	2
7	Barski Marcin Łukasz	*	*	*	*	2	0
8	Olek Zuzanna Izabela	*	*	*	*	1	8
9	Pesel Janusz Józef	*	*	*	*	2	4
10	Nowak Magdalena Maria	*	*	*	*	1	6
Razem		*	*	*	*	6	9

**Uwaga!** Suma głosów oddanych na wszystkich kandydatów z danej listy (rubryka „Razem”) równa się liczbie głosów ważnych oddanych na tę listę. Wyjątek od tej zasady może dotyczyć listy, na której znajduje się nazwisko kandydata skreślonego z listy.

**Lista nr 7** — KW Nowa Prawica — Janusza Korwin-Mikke

Liczba głosów ważnych oddanych na listę:	*	*	*	3	9	3
------------------------------------------	---	---	---	---	---	---

Na poszczególnych kandydatów z tej listy oddano następujące liczby głosów ważnych:

1	Labryga Michał Sławomir	*	*	*	2	0	4
2	Kaczmarczyk Mateusz Dominik	*	*	*	*	8	1
3	Kulesza Zofia	*	*	*	*	1	2
4	Gałuszka Michał Piotr	*	*	*	*	3	4
5	Mikołajczyk Sandra Agnieszka	*	*	*	*	1	9
6	Krystek Adam Roman	*	*	*	*	*	6
7	Sawczenko Krystyna Halina	*	*	*	*	3	7
Razem		*	*	*	3	9	3

**Uwaga!** Suma głosów oddanych na wszystkich kandydatów z danej listy (rubryka „Razem”) równa się liczbie głosów ważnych oddanych na tę listę. Wyjątek od tej zasady może dotyczyć listy, na której znajduje się nazwisko kandydata skreślonego z listy.

**Lista nr 24** — KWW Rafał Piech SMS

Liczba głosów ważnych oddanych na listę:	*	*	*	8	5	0
------------------------------------------	---	---	---	---	---	---

Na poszczególnych kandydatów z tej listy oddano następujące liczby głosów ważnych:

1	Wieczorek Jan Paweł	*	*	*	1	8	2
2	Witwicki Bohdan Janusz	*	*	*	*	5	2

Symbol kontrolny systemu informatycznego i jego kod kreskowy

3	Lepiarczyk Łukasz Marian	*	*	*	*	6	5
4	Róg Joanna Irena	*	*	*	*	9	6
5	Martynus Patryk Dariusz	*	*	*	*	1	0
6	Kurdzielewski Krzysztof Sebastian	*	*	*	*	2	8
7	Bober Joanna Ewa	*	*	*	*	4	7
8	Mazur Ewa Gabriela	*	*	*	*	*	9
9	Gałecka Beata Dorota	*	*	*	1	6	6
10	Piech Alicja Aniela	*	*	*	*	6	4
11	Termin Karol Jan	*	*	*	*	6	7
12	Romanowska Aneta	*	*	*	*	6	4
Razem		*	*	*	8	5	0

**Uwaga!** Suma głosów oddanych na wszystkich kandydatów z danej listy (rubryka „Razem”) równa się liczbie głosów ważnych oddanych na tę listę. Wyjątek od tej zasady może dotyczyć listy, na której znajduje się nazwisko kandydata skreślonego z listy.

**Lista nr 25 — KWW Jacek Guzy i Forum Samorządowe**

Liczba głosów ważnych oddanych na listę:	*	*	1	4	2	3
------------------------------------------	---	---	---	---	---	---

**Na poszczególnych kandydatów z tej listy oddano następujące liczby głosów ważnych:**

1	Guzy Jacek Marek	*	*	*	2	8	4
2	Bochenek Dariusz Roman	*	*	*	1	7	6
3	Płoskonka Andrzej Ryszard	*	*	*	*	2	3
4	Grzesiek Alojzy Paweł	*	*	*	1	0	9
5	Szafarczyk Joanna Halina	*	*	*	*	8	6
6	Jaroń Aleksandra Ewa	*	*	*	*	2	2
7	Galbarczyk Mirosława Stanisława	*	*	*	*	1	4
8	Dyszy Teresa Maria	*	*	*	*	4	0
9	Kuśmierczuk Monika	*	*	*	*	*	9
10	Kwiatkowska Danuta Irena	*	*	*	*	5	7

Symbol kontrolny systemu informatycznego i jego kod kreskowy

11	Wieczorek Stefan	*	*	*	1	2	4
12	Jurkiewicz Grzegorz Kazimierz	*	*	*	4	7	9
Razem		*	*	1	4	2	3

**Uwaga!** Suma głosów oddanych na wszystkich kandydatów z danej listy (rubryka „Razem”) równa się liczbie głosów ważnych oddanych na tę listę. Wyjątek od tej zasady może dotyczyć listy, na której znajduje się nazwisko kandydata skreślonego z listy.

**Lista nr 27 — KWW SIM i Autonomiści Śląscy**

Liczba głosów ważnych oddanych na listę:	*	*	*	2	6	1
------------------------------------------	---	---	---	---	---	---

**Na poszczególnych kandydatów z tej listy oddano następujące liczby głosów ważnych:**

1	Hornik Rafał	*	*	*	1	0	5
2	Sygut Michał Daniel	*	*	*	*	3	1
3	Cichowlaz Monika Maria	*	*	*	*	3	3
4	Markiewicz Janusz Piotr	*	*	*	*	4	6
5	Marczyński Przemysław Andrzej	*	*	*	*	*	3
6	Donaj Teresa Gertruda	*	*	*	*	2	3
7	Szykowski Michał Marek	*	*	*	*	2	0
Razem		*	*	*	2	6	1

**Uwaga!** Suma głosów oddanych na wszystkich kandydatów z danej listy (rubryka „Razem”) równa się liczbie głosów ważnych oddanych na tę listę. Wyjątek od tej zasady może dotyczyć listy, na której znajduje się nazwisko kandydata skreślonego z listy.

**Lista nr 28 — KWW Manifest Siemianowicki i Tomasz Błacha**

Liczba głosów ważnych oddanych na listę:	*	*	*	3	0	3
------------------------------------------	---	---	---	---	---	---

**Na poszczególnych kandydatów z tej listy oddano następujące liczby głosów ważnych:**

1	Błacha Tomasz Bogdan	*	*	*	*	5	4
2	Nowicki Robert	*	*	*	*	1	8
3	Musielak Dawid Piotr	*	*	*	*	4	8
4	Jelito Tomasz Janusz	*	*	*	*	7	1
5	Kurek Krystian Henryk	*	*	*	*	4	4
6	Nowicki Jerzy Albert	*	*	*	*	1	5

Symbol kontrolny systemu informatycznego i jego kod kreskowy

7	Szeja Henryk Andrzej	*	*	*	*	1	5
8	Sobota Katarzyna Dorota	*	*	*	*	*	7
9	Treter Agnieszka Irmina	*	*	*	*	*	1
10	Górka Anna Maria	*	*	*	*	*	5
11	Kandzia Justyna Katarzyna	*	*	*	*	*	2
12	Kamrowska Joanna Barbara	*	*	*	*	2	3
Razem		*	*	*	3	0	3

**Uwaga!** Suma głosów oddanych na wszystkich kandydatów z danej listy (rubryka „Razem”) równa się liczbie głosów ważnych oddanych na tę listę. Wyjątek od tej zasady może dotyczyć listy, na której znajduje się nazwisko kandydata skreślonego z listy.

**Lista nr 29 — KWW CNN**

Liczba głosów ważnych oddanych na listę:	*	*	*	*	7	1
------------------------------------------	---	---	---	---	---	---

**Na poszczególnych kandydatów z tej listy oddano następujące liczby głosów ważnych:**

1	Błaszczuk Marcin Mateusz	*	*	*	*	1	9
2	Lempa Krzysztof Franciszek	*	*	*	*	*	7
3	Lasota-Szkudlarek Agnieszka Ewa	*	*	*	*	3	2
4	Błaszczuk Justyna Iwona	*	*	*	*	*	4
5	Jakubik Łukasz Mirosław	*	*	*	*	*	2
6	Wziątek Paulina Elżbieta	*	*	*	*	*	7
Razem		*	*	*	*	7	1

**Uwaga!** Suma głosów oddanych na wszystkich kandydatów z danej listy (rubryka „Razem”) równa się liczbie głosów ważnych oddanych na tę listę. Wyjątek od tej zasady może dotyczyć listy, na której znajduje się nazwisko kandydata skreślonego z listy.

**Lista nr —**

Liczba głosów ważnych oddanych na listę:	*	*	*	*	*	0
------------------------------------------	---	---	---	---	---	---

**Na poszczególnych kandydatów z tej listy oddano następujące liczby głosów ważnych:**

Razem	*	*	*	*	*	0
-------	---	---	---	---	---	---

**Uwaga!** Suma głosów oddanych na wszystkich kandydatów z danej listy (rubryka „Razem”) równa się liczbie głosów ważnych oddanych na tę listę. Wyjątek od tej zasady może dotyczyć listy, na której znajduje się nazwisko kandydata skreślonego z listy.

Symbol kontrolny systemu informatycznego i jego kod kreskowy

12. Spośród komitetów wyborczych mających zarejestrowaną listę w okręgu warunek uzyskania co najmniej 5% głosów ważnych w skali miasta i prawo do uczestniczenia w podziale mandatów w okręgu uzyskały listy następujących komitetów wyborczych:

1)	lista nr 3 KW Prawo i Sprawiedliwość	1263
2)	lista nr 4 KW Platforma Obywatelska RP	1046
3)	lista nr 6 KKW SLD Lewica Razem	693
4)	lista nr 24 KWW Rafał Piech SMS	850
5)	lista nr 25 KWW Jacek Guzy i Forum Samorządowe	1423

**Podział mandatów pomiędzy listy kandydatów**

13. Wyliczenie ilorazów wyborczych dla poszczególnych list kandydatów uczestniczących w podziale mandatów jest następujące (z dokładnością do czterech miejsc po przecinku):

**Lista nr 3**

Liczba głosów oddanych na listę nr 3 —  $X = 1263$

Wyliczone ilorazy wyborcze:

$$X:1 = 1\,263,0000$$

$$X:2 = 631,5000$$

$$X:3 = 421,0000$$

$$X:4 = 315,7500$$

$$X:5 = 252,6000$$

$$X:6 = 210,5000$$

$$X:7 = 180,4286$$

**Lista nr 4**

Liczba głosów oddanych na listę nr 4 —  $X = 1046$

Wyliczone ilorazy wyborcze:

$$X:1 = 1\,046,0000$$

$$X:2 = 523,0000$$

$$X:3 = 348,6667$$

$$X:4 = 261,5000$$

$$X:5 = 209,2000$$

$$X:6 = 174,3333$$

$$X:7 = 149,4286$$

**Lista nr 6**

Liczba głosów oddanych na listę nr 6 —  $X = 693$

Wyliczone ilorazy wyborcze:

$$X:1 = 693,0000$$


$$X:2 = 346,5000$$

$$X:3 = 231,0000$$

$$X:4 = 173,2500$$

$$X:5 = 138,6000$$

Symbol kontrolny systemu informatycznego i jego kod kreskowy



X:6 = 115,5000

X:7 = 99,0000

**Lista nr 24**

Liczba głosów oddanych na listę nr 24 — X= 850

Wyliczone ilorazy wyborcze:

X:1 = 850,0000

X:2 = 425,0000

X:3 = 283,3333

X:4 = 212,5000

X:5 = 170,0000

X:6 = 141,6667

X:7 = 121,4286

**Lista nr 25**

Liczba głosów oddanych na listę nr 25 — X= 1423

Wyliczone ilorazy wyborcze:

X:1 = 1 423,0000

X:2 = 711,5000

X:3 = 474,3333

X:4 = 355,7500

X:5 = 284,6000

X:6 = 237,1667

X:7 = 203,2857


14. Szereg kolejno największych liczb (ilorazów wyborczych) jest następujący:

- 1) 1 423,0000 odpowiada liście nr 25
- 2) 1 263,0000 odpowiada liście nr 3
- 3) 1 046,0000 odpowiada liście nr 4
- 4) 850,0000 odpowiada liście nr 24
- 5) 711,5000 odpowiada liście nr 25
- 6) 693,0000 odpowiada liście nr 6
- 7) 631,5000 odpowiada liście nr 3

15. W związku z tym, iż ilorazy wyborcze równe ostatniej z liczb uszeregowanych (upoważniającej do przyznania mandatu) uzyskały lista - pierwszeństwo do otrzymania mandatu uzyskała lista nr -, na którą oddano najwięcej głosów.
16. W związku z tym, iż ilorazy wyborcze równe ostatniej z liczb uszeregowanych (upoważniającej do przyznania mandatu) uzyskały lista -, i oddano na nie równą liczbę głosów, pierwszeństwo do otrzymania mandatu uzyskała lista nr -, na którą w większej liczbie obwodów oddano większą liczbę głosów.
17. Ponieważ pierwszeństwa do otrzymania nie można ustalić w sposób opisany w pkt 15 i 16 pierwszeństwo do uzyskania mandatu przez listę -, Komisja ustaliła w trybie losowania i mandat przypadł liście nr - .


Przy sporządzeniu protokołu obecni byli członkowie Komisji:

1 Cebula Rafał – PRZEWODNICZĄCY



(podpis)

Symbol kontrolny systemu informatycznego i jego kod kreskowy



- 2 Garbas Artur Józef – ZASTĘPCA
- 3 Czerwonka Bogusław – CZŁONEK
- 4 Cichoński Eugeniusz Jan – CZŁONEK
- 5 Chruściel-Sęk Ewa Joanna – CZŁONEK
- 6 Gralikowski Krzysztof – CZŁONEK
- 7 Pesel Izabela – CZŁONEK
- 8 Rosicki Łukasz Krzysztof – CZŁONEK

*Garbas*  
.....  
(podpis)

*Czerwonka*  
.....  
(podpis)

*Cichoński*  
.....  
(podpis)

*Chruściel-Sęk*  
.....  
(podpis)

*Gralikowski*  
.....  
(podpis)

*Pesel*  
.....  
(podpis)

*Rosicki*  
.....  
(podpis)



Symbol kontrolny systemu informatycznego i jego kod kreskowy

*Garbas Artur Józef*